



# หนังสือชี้ชวนสรุปข้อมูลสำคัญ

บริษัทหลักทรัพย์จัดการกองทุน ทิสโก้ จำกัด  
การเข้าร่วมการต่อต้านทุจริต  
ได้รับการรับรอง CAC\*

กองทุนเปิด ทิสโก้ เอเชีย แปซิฟิก เอ็กซ์ เจแปน  
เพื่อการเลี้ยงชีพ  
TISCO Asia Pacific ex Japan RMF (TAPRMF)  
กองทุนรวมเพื่อการเลี้ยงชีพ  
กองทุนรวมตราสารทุน : Feeder Fund  
กองทุนรวมที่เน้นลงทุนแบบมีความเสี่ยงต่างประเทศ



คุณกำลังจะลงทุนอะไร?



กองทุนรวมนี้เหมาะกับใคร?



คุณต้องระวังอะไรเป็นพิเศษ?



สัดส่วนของประเภททรัพย์สินที่ลงทุน



ค่าธรรมเนียม



ผลการดำเนินงาน



ข้อมูลอื่นๆ

การลงทุนในกองทุนรวมไม่ใช่การฝากเงิน



## คุณกำลังจะลงทุนอะไร?

- **นโยบายการลงทุน:** กองทุนจะเน้นลงทุนในหน่วยลงทุนของกองทุน Lyxor MSCI AC Asia Pacific Ex Japan UCITS ETF (กองทุนหลัก) ซึ่งเป็นกองทุนรวมอีทีเอฟ (Exchange Traded Fund) ประเภทกองทุนรวมเพื่อผู้ลงทุนทั่วไป ที่จดทะเบียนซื้อขายในตลาดหลักทรัพย์สิงคโปร์ (Singapore Exchange Limited (SGX)) มีนโยบายการลงทุนในตราสารแห่งทุนเพื่อให้ได้รับผลตอบแทนใกล้เคียงกับผลตอบแทนของดัชนี MSCI AC Asia-Pacific Ex Japan Net Total Return บริหารและจัดการโดย Lyxor International Asset Management โดยกองทุนจะลงทุนในหรือมีไว้ซึ่งหน่วยลงทุนของกองทุน Lyxor MSCI AC Asia Pacific Ex Japan UCITS ETF โดยเฉลี่ยในรอบปีบัญชีไม่น้อยกว่าร้อยละ 80 ของมูลค่าทรัพย์สินสุทธิของกองทุน
- **กลยุทธ์ในการบริหารจัดการลงทุน:** มุ่งหวังให้ผลประกอบการเคลื่อนไหวตามดัชนีชี้วัด (passive management / index tracking)



## กองทุนรวมนี้เหมาะกับใคร?

- ผู้ลงทุนที่ต้องการออมเงินเพื่อไว้ใช้หลังเกษียณอายุ และต้องการกระจายการลงทุนไปยังหลักทรัพย์ต่างประเทศ และต้องการได้รับผลตอบแทนที่เหมาะสมจากการลงทุนในหน่วยลงทุนของกองทุนรวมตราสารแห่งทุนในต่างประเทศ โดยผู้ลงทุนต้องสามารถยอมรับความเสี่ยงของการลงทุนในต่างประเทศได้
- ผู้ลงทุนควรลงทุนในกองทุนรวมนี้เป็นระยะเวลาอย่างน้อย 5 ปีนับตั้งแต่วันที่ซื้อหน่วยลงทุนครั้งแรก และลงทุนจนถึงอายุไม่น้อยกว่า 55 ปี จึงจะได้รับสิทธิประโยชน์ทางภาษีจากการลงทุนในกองทุนรวมเพื่อการเลี้ยงชีพตามที่กฎหมายกำหนด

## กองทุนรวมนี้**ไม่**เหมาะกับใคร

- ผู้ลงทุนที่เน้นการได้รับผลตอบแทนในจำนวนเงินที่แน่นอน หรือรักษาเงินต้นให้อยู่ครบ



## ทำอะไรหากยังไม่เข้าใจนโยบาย และความเสี่ยงของกองทุนนี้

- อ่านหนังสือชี้ชวนฉบับเต็ม หรือสอบถามผู้สนับสนุนการขายและบริษัทจัดการ

**อย่าลงทุนหากไม่เข้าใจลักษณะและความเสี่ยงของกองทุนรวมนี้ดีพอ**

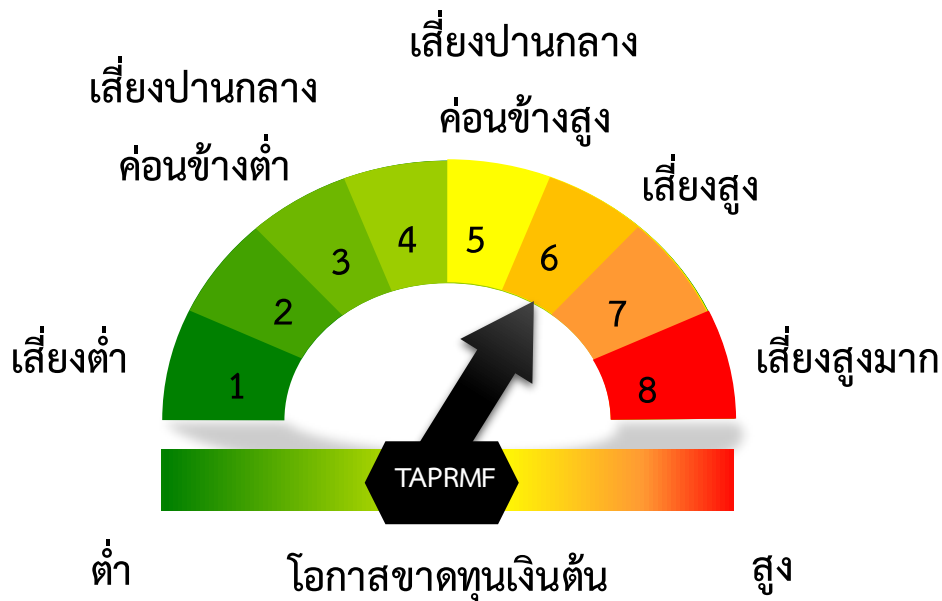


## คุณต้องระวังอะไรเป็นพิเศษ?

### ■ คำเตือนที่สำคัญ

- ผู้ลงทุนไม่สามารถนำหน่วยลงทุนของกองทุนรวมเพื่อการเลี้ยงชีพไปจำหน่าย โอน จำนำ หรือนำไปเป็นประกัน
- ผู้ถือหน่วยลงทุนของกองทุนรวมเพื่อการเลี้ยงชีพจะไม่ได้รับสิทธิประโยชน์ทางด้านภาษี หากไม่ปฏิบัติตามเงื่อนไขการลงทุน และจะต้องคืนสิทธิประโยชน์ทางภาษีที่เคยได้รับภายในกำหนดเวลา มิฉะนั้นจะต้องชำระเงินเพิ่ม และ/หรือเบี้ยปรับตามประมวลรัษฎากร
- ผู้ลงทุนควรศึกษาเงื่อนไขการลงทุนในกองทุนรวมเพื่อการเลี้ยงชีพรวมทั้งสอบถามรายละเอียดเพิ่มเติม และขอรับคู่มือภาษีได้ที่บริษัทจัดการหรือผู้สนับสนุนการขายหรือรับซื้อคืนหน่วยลงทุน
- กองทุนรวมนี้ลงทุนกระจุกตัวในประเทศจีน ผู้ลงทุนจึงควรพิจารณาการกระจายความเสี่ยงของพอร์ตการลงทุนโดยรวมของตนเองด้วย
- กองทุนอาจลงทุนในสัญญาซื้อขายล่วงหน้า เพื่อป้องกันความเสี่ยงด้านอัตราแลกเปลี่ยน โดยขึ้นอยู่กับดุลยพินิจของผู้จัดการกองทุน ดังนั้น กองทุนจึงมีความเสี่ยงด้านอัตราแลกเปลี่ยนเงิน
- บริษัทจัดการขอสงวนสิทธิ์ที่จะปฏิเสธหรือระงับการสั่งซื้อ การจัดสรร และ/หรือ การโอนหน่วยลงทุนไม่ว่าทางตรงหรือทางอ้อมสำหรับผู้ลงทุนที่เป็นบุคคลอเมริกัน (US Person)

# แผนภาพแสดงตำแหน่งความเสี่ยงของกองทุนรวม



## ปัจจัยความเสี่ยงที่สำคัญ

- ความเสี่ยงจากความผันผวนของมูลค่าหน่วยลงทุน (Market Risk)

ความผันผวนของ ผลการดำเนินงาน (SD) ต่อปี	ต่ำ				สูง
	< 5%	5-10%	10-15%	15-25%	> 25%

- ความเสี่ยงจากการกระจุกตัวลงทุนในผู้ออกรายใดรายหนึ่ง (High Issuer Concentration Risk)

การกระจุกตัวลงทุน ในผู้ออกตราสารรวม	ต่ำ				สูง
	≤ 10%	10-20%	20-50%	50-80%	> 80%

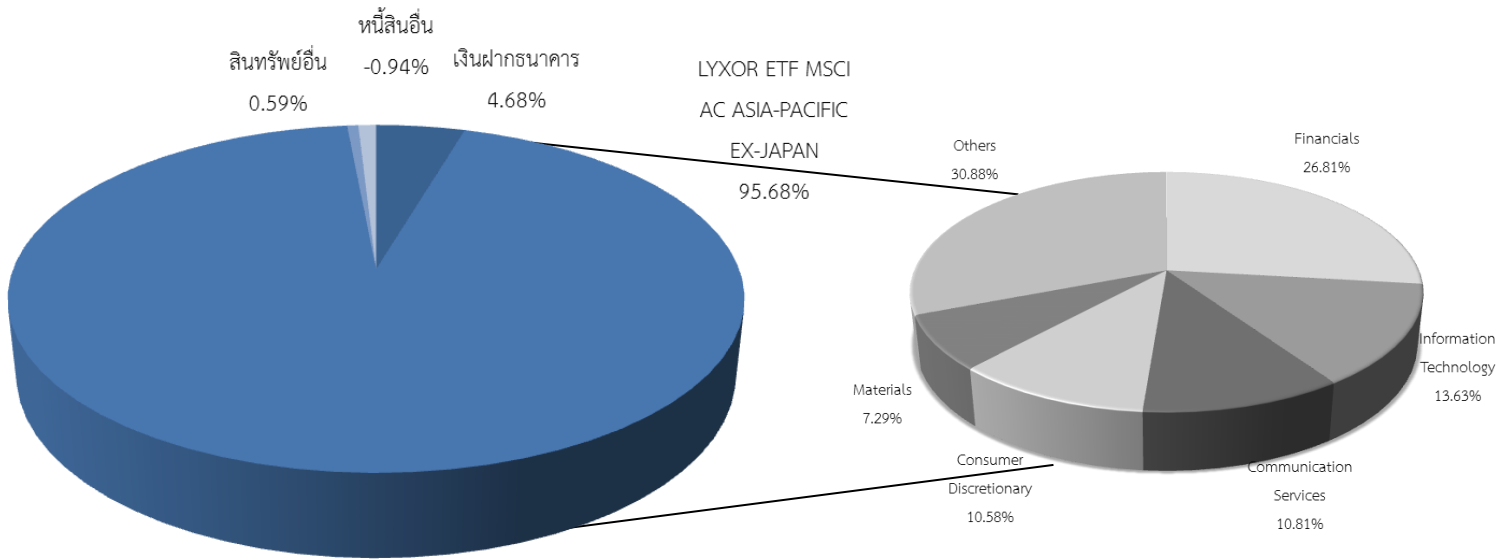
- ความเสี่ยงจากการเปลี่ยนแปลงของอัตราแลกเปลี่ยน (Currency Risk) ปัจจุบันกองทุนมีการป้องกันความเสี่ยงจากอัตราแลกเปลี่ยนเงินประมาณ 90% ของมูลค่าทรัพย์สินที่ลงทุนในต่างประเทศ ดังนั้นผู้ลงทุนอาจจะขาดทุนหรือได้รับกำไรจากอัตราแลกเปลี่ยน/หรือได้รับเงินคืนต่ำกว่าเงินลงทุนเริ่มแรกได้

การป้องกันความเสี่ยง FX	ต่ำ				สูง
	ทั้งหมด/เกือบทั้งหมด	บางส่วน	ดูเลยพินิจ	ไม่ป้องกัน	



# สัดส่วนของประเภททรัพย์สินที่ลงทุน

## 1. สัดส่วนประเภททรัพย์สินที่ลงทุน (% ของ NAV)



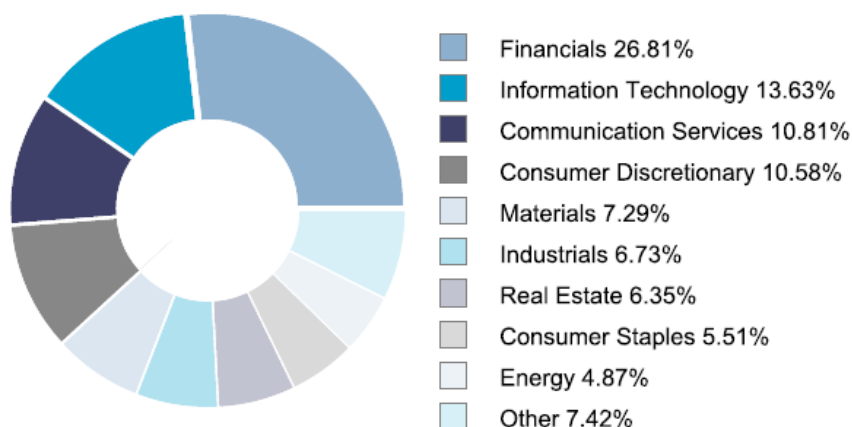
## 2. ชื่อทรัพย์สินที่ลงทุนสูงสุด 5 อันดับแรก

	ชื่อทรัพย์สิน	% ของ NAV
1.	Lyxor MSCI AC Asia Pacific Ex Japan UCITS ETF	95.68%

หมายเหตุ: เป็นข้อมูล ณ วันที่ 28 ธันวาคม 2561 ทั้งนี้คุณสามารถดูข้อมูลที่เป็นปัจจุบันได้ที่ [www.tiscoasset.com](http://www.tiscoasset.com)

# ข้อมูลการลงทุนของกองทุน Lyxor MSCI AC Asia Pacific Ex Japan UCITS ETF (กองทุนหลัก)

## Index Sector Allocation



### Top ten constituents

Tencent Holdings Ltd	4.51%
Taiwan Semiconductor Manufac	3.56%
Alibaba Group Holding-Sp Adr	3.50%
Samsung Electronics Co Ltd	3.29%
Aia Group Ltd	1.98%
Commonwealth Bank Of Austral	1.77%
China Construction Bank-H	1.56%
Bhp Billiton Ltd	1.40%
Westpac Banking Corp	1.19%
China Mobile Ltd	1.16%

หมายเหตุ : ข้อมูล ณ วันที่ 31 ธันวาคม 2561



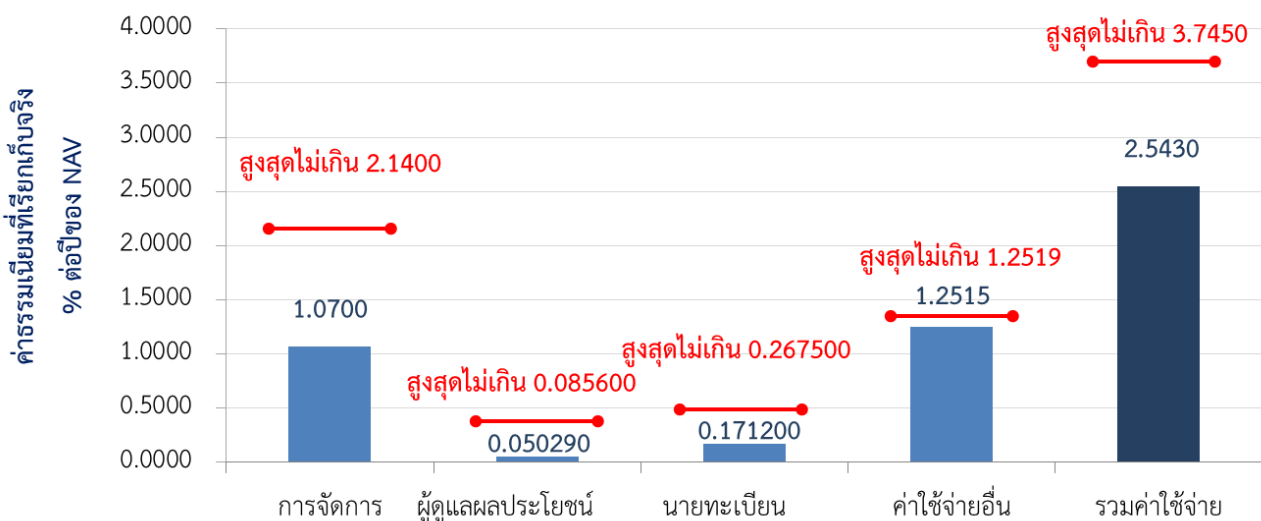
## ค่าธรรมเนียม

\* ค่าธรรมเนียมมีผลกระทบต่อผลตอบแทนที่คุณจะได้รับ

ดังนั้น คุณควรพิจารณาการเรียกเก็บค่าธรรมเนียมดังกล่าวก่อนการลงทุน \*

### ค่าธรรมเนียมที่เรียกเก็บจากกองทุนรวม (% ต่อปีของ NAV)

ค่าธรรมเนียมที่เรียกเก็บจากกองทุนรวม



\* ตั้งแต่วันที่ 3 มกราคม 2562 มีการเปลี่ยนแปลงค่าธรรมเนียมการจัดการจาก 2.1400% เป็น 1.0700%

### ค่าธรรมเนียมที่เรียกเก็บจากผู้ถือหน่วย (% ของมูลค่าซื้อขาย)

รายการ	สูงสุดไม่เกิน	เก็บจริง
ค่าธรรมเนียมการขาย	1.50%	ไม่มี
ค่าธรรมเนียมการรับซื้อคืน	ไม่มี	ไม่มี
ค่าธรรมเนียมการสับเปลี่ยน	ไม่มี	ไม่มี
ค่าธรรมเนียมการโอน	30 บาทต่อ 10,000 หน่วย หรือเศษของ 10,000 หน่วย	30 บาทต่อ 10,000 หน่วย หรือเศษของ 10,000 หน่วย

หมายเหตุ : ค่าธรรมเนียมดังกล่าวรวมภาษีมูลค่าเพิ่ม ภาษีธุรกิจเฉพาะหรือภาษีอื่นใดแล้ว

## ค่าธรรมเนียมและค่าใช้จ่ายของกองทุนหลัก (% ต่อปีของ NAV)

รายการ	เก็บจริง
ค่าธรรมเนียมและค่าใช้จ่ายรวมโดยประมาณ	0.60%



### ผลการดำเนินงานในอดีต

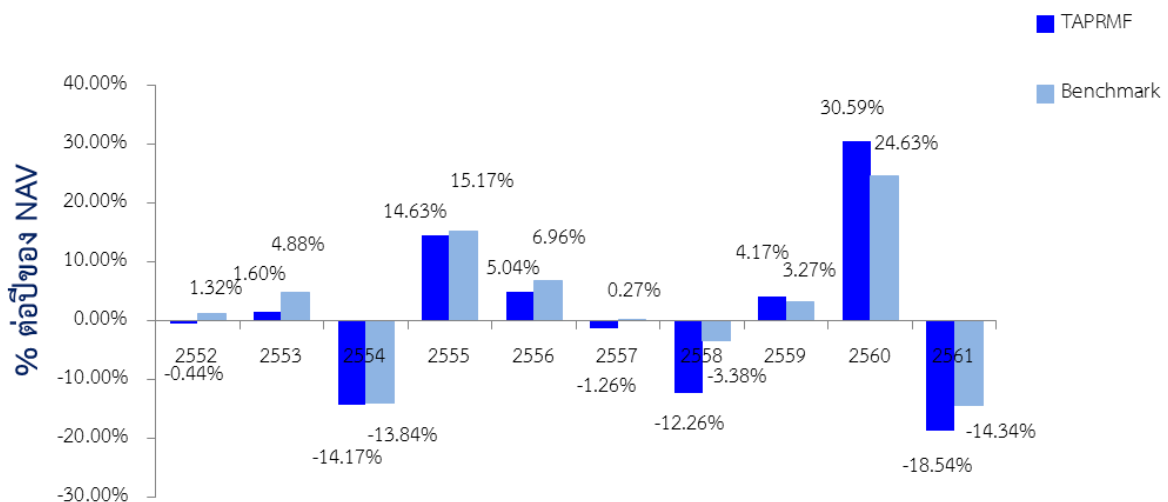
\* ผลการดำเนินงานในอดีต มิได้เป็นสิ่งยืนยันถึงผลการดำเนินงานในอนาคต \*

#### 1. ดัชนีชี้วัด (Benchmark) ของกองทุนรวม

ดัชนี MSCI AC Asia-Pacific Ex Japan Net Total Return ซึ่งจะถูkcำนวณให้อยู่ในรูปสกุลเงินบาท ณ วันที่คำนวณผลตอบแทน

Source: MSCI. The MSCI information may only be used for your internal use, may not be reproduced or disseminated in any form and may not be used as a basis for or a component of any financial instruments or products or indices. None of the MSCI information is intended to constitute investment advice or a recommendation to make (or refrain from making) any kind of investment decision and may not be relied on as such. Historical data and analysis should not be taken as an indication or guarantee of any future performance analysis, forecast or prediction. The MSCI information is provided on an "as is" basis and the user of this information assumes the entire risk of any use made of this information. MSCI, each of its affiliates and each other person involved in or related to compiling, computing or creating any MSCI information (collectively, the "MSCI Parties") expressly disclaims all warranties (including, without limitation, any warranties of originality, accuracy, completeness, timeliness, non-infringement, merchantability and fitness for a particular purpose) with respect to this information. Without limiting any of the foregoing, in no event shall any MSCI Party have any liability for any direct, indirect, special, incidental, punitive, consequential (including, without limitation, lost profits) or any other damages. (www.msci.com)

#### 2. ผลการดำเนินงานและดัชนีชี้วัดย้อนหลังตามปีปฏิทิน





3. กองทุนนี้เคยมีผลขาดทุนสูงสุดในช่วงเวลา 5 ปี คือ -32.871%
4. ความผันผวนของผลการดำเนินงาน (standard deviation) คือ 18.62% ต่อปี
5. ประเภทกองทุนรวมเพื่อใช้เปรียบเทียบผลการดำเนินงาน ณ จุดขาย คือ Asia Pacific Ex Japan
6. ผลการดำเนินงานย้อนหลังแบบปิดหมุดและความผันผวนของผลการดำเนินงาน

- ตารางแสดงผลการดำเนินงานย้อนหลังแบบปิดหมุด ณ วันที่ 28 ธันวาคม 2561

	ผลการดำเนินงานและดัชนีชี้วัดย้อนหลัง													
	% ตามช่วงเวลา					% ต่อปี								
	Year to Date	3 เดือน	Percentile	6 เดือน	Percentile	1 ปี	Percentile	3 ปี	Percentile	5 ปี	Percentile	10 ปี	Percentile	Since Inception Return
ผลตอบแทนกองทุน	-18.54%	-9.99%	75th	-12.44%	50th	-18.54%	75th	3.49%	50th	-0.81%	95th	n.a.		0.04%
ผลตอบแทนตัวชี้วัด	-14.34%	-8.55%	50th	-12.05%	50th	-14.34%	25th	4.30%	50th	3.11%	50th	n.a.		4.38%
ผลตอบแทนตัวชี้วัด (Hedging)	-14.23%	-9.14%	50th	-10.66%	25th	-14.23%	25th	7.52%	5th	3.11%	50th	n.a.		4.38%
ความผันผวนของผลการดำเนินงาน	15.92%	20.38%	75th	16.82%	50th	15.92%	50th	17.75%	95th	18.62%	95th	n.a.		18.41%
ความผันผวนของตัวชี้วัด	11.14%	13.94%	5th	11.56%	5th	11.14%	5th	10.25%	5th	10.28%	5th	n.a.		11.93%

- ตารางแสดงผลการดำเนินงานของกลุ่ม Asia Pacific Ex Japan ณ วันที่ 28 ธันวาคม 2561

Peer Percentile	Return (%)						Standard Deviation (%)					
	3 เดือน	6 เดือน	1 ปี	3 ปี	5 ปี	10 ปี	3 เดือน	6 เดือน	1 ปี	3 ปี	5 ปี	10 ปี
5th Percentile	-3.63%	-9.06%	-13.08%	6.39%	5.69%	8.22%	16.22%	14.06%	13.97%	11.28%	10.71%	12.16%
25th Percentile	-6.52%	-10.93%	-15.04%	4.87%	4.07%	7.93%	17.44%	15.12%	14.24%	12.19%	11.49%	14.83%
50th Percentile	-9.16%	-13.35%	-17.26%	2.37%	1.60%	5.58%	20.21%	17.12%	16.33%	13.77%	13.42%	16.22%
75th Percentile	-11.85%	-14.50%	-22.34%	1.24%	-0.14%	4.15%	22.41%	19.55%	18.50%	15.02%	14.89%	17.68%
95th Percentile	-13.71%	-19.43%	-24.34%	-4.23%	-1.04%	2.66%	24.59%	20.46%	23.33%	16.28%	15.95%	18.99%

\*คุณสามารถดูข้อมูลที่เป็นปัจจุบันได้ที่ [www.tiscoasset.com](http://www.tiscoasset.com)

## 7. ผลการดำเนินงานย้อนหลังของกองทุนรวมต่างประเทศที่ลงทุน

	1 Month	3 Months	6 Months	3 Years	5 Years
<b>Lyxor MSCI AC Asia Pacific Ex Japan UCITS ETF - USD</b>	<b>-2.87%</b>	<b>-9.10%</b>	<b>-10.60%</b>	<b>22.54%</b>	<b>12.16%</b>
Benchmark	-2.80%	-8.88%	-10.19%	25.88%	17.30%
Tracking Difference	-0.08%	-0.22%	-0.42%	-3.34%	-5.14%

	YTD	2017	2016	2015	2014
<b>Lyxor MSCI AC Asia Pacific Ex Japan UCITS ETF - USD</b>	<b>-14.70%</b>	<b>35.79%</b>	<b>5.79%</b>	<b>-10.19%</b>	<b>1.92%</b>
Benchmark	-13.92%	36.99%	6.75%	-9.37%	2.82%
Tracking Difference	-0.78%	-1.19%	-0.96%	-0.82%	-0.90%
Tracking Error	-	0.02%	0.04%	0.03%	0.02%

หมายเหตุ : ข้อมูล ณ วันที่ 31 ธันวาคม 2561

กราฟแสดงผลการดำเนินงานย้อนหลังของกองทุน Lyxor MSCI AC Asia Pacific Ex Japan UCITS ETF เปรียบเทียบกับดัชนี MSCI Daily TR Net AC Asia Pacific-ex Japan ในช่วง 5 ปีย้อนหลัง



\* ที่มา: Bloomberg, ข้อมูลย้อนหลัง 5 ปี ตั้งแต่วันที่ 2 มกราคม 2557 ถึงวันที่ 31 ธันวาคม 2561

\*\* ผลการดำเนินงานในอดีตมิได้เป็นสิ่งยืนยันถึงผลการดำเนินงานในอนาคต



## ข้อมูลอื่นๆ

นโยบายการจ่ายเงินปันผล	ไม่จ่าย								
ผู้ดูแลผลประโยชน์	ธนาคารไทยพาณิชย์ จำกัด (มหาชน)								
วันที่จดทะเบียน	1 ธ.ค. 52								
อายุโครงการ	ไม่กำหนดอายุโครงการ								
ซื้อและขายคืนหน่วยลงทุน	<p><b>วันทำการซื้อ</b> ระหว่างเวลา 8.30 น. ถึง 15.00 น. : ทุกวันทำการ</p> <p>มูลค่าขั้นต่ำของการซื้อครั้งแรก : 1,000 บาท</p> <p>มูลค่าขั้นต่ำของการซื้อครั้งถัดไป : 1,000 บาท</p> <p><b>วันทำการขายคืน</b> ระหว่างเวลา 8.30 น. ถึง 15.00 น. : ทุกวันทำการ</p> <p>มูลค่าขั้นต่ำของการขายคืน : ไม่กำหนด</p> <p>ยอดคงเหลือขั้นต่ำ : ไม่กำหนด</p> <p>ระยะเวลาการรับเงินค่าขายคืน : ภายใน 5 วันทำการ</p> <p>(ถัดจากวันที่คำนวณ NAV) (ปัจจุบัน 5 วันทำการ</p> <p>เฉพาะบัญชี ธ.ทิสโก้)</p>								
ประกาศมูลค่าทรัพย์สินสุทธิ	คุณสามารถตรวจสอบมูลค่าทรัพย์สินรายวันได้ที่ เว็บไซต์ของบริษัทจัดการ ( <a href="http://www.tiscoasset.com">http://www.tiscoasset.com</a> )								
รายชื่อผู้จัดการกองทุน	<table><thead><tr><th>ชื่อ-นามสกุล</th><th>วันที่เริ่มบริหารกองทุนนี้</th></tr></thead><tbody><tr><td>1. นายสากล รัตนวรี</td><td>17 ต.ค. 59</td></tr><tr><td>2. นายธีระศักดิ์ บุญญาเสถียร</td><td>2 ก.ค. 61</td></tr><tr><td>3. นางสาวมัลลิกา นิยมในธรรม</td><td>1 ก.พ. 61</td></tr></tbody></table>	ชื่อ-นามสกุล	วันที่เริ่มบริหารกองทุนนี้	1. นายสากล รัตนวรี	17 ต.ค. 59	2. นายธีระศักดิ์ บุญญาเสถียร	2 ก.ค. 61	3. นางสาวมัลลิกา นิยมในธรรม	1 ก.พ. 61
ชื่อ-นามสกุล	วันที่เริ่มบริหารกองทุนนี้								
1. นายสากล รัตนวรี	17 ต.ค. 59								
2. นายธีระศักดิ์ บุญญาเสถียร	2 ก.ค. 61								
3. นางสาวมัลลิกา นิยมในธรรม	1 ก.พ. 61								
อัตราส่วนหมุนเวียนการลงทุนของกองทุนรวม (PTR)	0.05								
ผู้สนับสนุนการขายหรือรับซื้อคืน	ธนาคารทิสโก้ จำกัด (มหาชน) โทรศัพท์ 0-2633-6000 กต 4 ท่านสามารถตรวจสอบรายชื่อผู้สนับสนุนการขายหรือรับซื้อคืนเพิ่มเติมได้ที่ หนังสือชี้ชวนส่วนข้อมูลกองทุนรวม								
ติดต่อสอบถามรับหนังสือชี้ชวนร้องเรียน	บริษัทหลักทรัพย์จัดการกองทุน ทิสโก้ จำกัด ที่อยู่: 48/16-17 อาคารทิสโก้ทาวเวอร์ ชั้น 9 ถ.สาทรเหนือ เขตบางรัก กรุงเทพฯ 10500 โทรศัพท์: 0-2633-6000 กต 4 website: <a href="http://www.tiscoasset.com">www.tiscoasset.com</a> email: <a href="mailto:tiscoasset@tisco.co.th">tiscoasset@tisco.co.th</a>								

<p>ธุรกรรมที่อาจก่อให้เกิด ความขัดแย้งทางผลประโยชน์</p>	<p>คุณสามารถตรวจสอบธุรกรรมที่อาจก่อให้เกิดความขัดแย้งทางผลประโยชน์ ได้ที่ เว็บไซต์ของบริษัทจัดการ (<a href="http://www.tiscoasset.com">http://www.tiscoasset.com</a>)</p>
---	---

\*CAC คือ โครงการแนวร่วมปฏิบัติของภาคเอกชนไทยในการต่อต้านการทุจริต (Thailand’s Private Sector Collective Action against Corruption: “CAC”) ของสมาคมส่งเสริมสถาบันกรรมการบริษัทไทย

- การลงทุนในหน่วยลงทุนไม่ใช่การฝากเงิน รวมทั้งไม่ได้อยู่ภายใต้ความคุ้มครองของสถาบันคุ้มครองเงินฝาก จึงมีความเสี่ยงจากการลงทุนซึ่งผู้ลงทุนอาจไม่ได้รับเงินลงทุนคืนเต็มจำนวน
- ได้รับอนุมัติจัดตั้ง และอยู่ภายใต้การกำกับดูแลของสำนักงาน ก.ล.ต
- การพิจารณาหนังสือชี้ชวนในการเสนอขายหน่วยลงทุนของกองทุนรวมนี้มีได้เป็นการแสดงว่าสำนักงาน ก.ล.ต. ได้รับรองถึงความถูกต้องของข้อมูลในหนังสือชี้ชวนของกองทุนรวม หรือได้ประกันราคาหรือผลตอบแทนของหน่วยลงทุนที่เสนอขายนั้น ทั้งนี้ บริษัทจัดการกองทุนรวม ได้สอบทานข้อมูลในหนังสือชี้ชวนส่วนสรุปข้อมูลสำคัญ ณ วันที่ 28 ธันวาคม 2561 แล้วด้วยความระมัดระวังในฐานะผู้รับผิดชอบในการดำเนินการของกองทุนรวมและขอรับรองว่าข้อมูลดังกล่าวถูกต้อง ไม่เป็นเท็จ และไม่ทำให้ผู้อื่นสำคัญผิด

# สรุปสาระสำคัญของกองทุน Lyxor MSCI AC Asia Pacific Ex Japan UCITS ETF (กองทุนหลัก)

ชื่อ	Lyxor MSCI AC Asia Pacific Ex Japan UCITS ETF
ประเภท	กองทุนรวมอีทีเอฟ (Exchange Traded Fund) ซึ่งเป็นกองทุนรวมเพื่อผู้ลงทุนทั่วไป
ดัชนีอ้างอิง	MSCI AC Asia-Pacific Ex Japan Net Total Return
วัตถุประสงค์การลงทุน	เพื่อสร้างผลตอบแทนของกองทุนทั้งขาขึ้นและขาลงให้ใกล้เคียงกับผลตอบแทนของดัชนีอ้างอิง ซึ่งอยู่รูปสกุลเงินดอลลาร์สหรัฐอเมริกา (USD) และเป็นดัชนีที่สะท้อนผลตอบแทนโดยรวมของหุ้นขนาดใหญ่และหุ้นขนาดกลางในภูมิภาคเอเชีย แปซิฟิก (ยกเว้นญี่ปุ่น) นอกจากนี้ กองทุนพยายามที่จะลดความแตกต่างระหว่างผลตอบแทนของกองทุนและผลตอบแทนของดัชนีอ้างอิง (Tracking Error) ให้น้อยที่สุด โดยภายใต้สถานการณ์ปกติ กองทุนคาดว่าจะมีค่า Tracking Error อยู่ที่ 1%
อายุโครงการ	ไม่กำหนด
วันจัดตั้งกองทุน	21 กุมภาพันธ์ 2562 (วันที่จัดตั้งกองทุนเดิม คือ 28 กันยายน 2549)
วันที่จดทะเบียนซื้อขายในตลาดหลักทรัพย์สิงคโปร์	27 กุมภาพันธ์ 2562 (วันที่จดทะเบียนซื้อขายเดิม คือ 19 ตุลาคม 2549)
รหัสหลักทรัพย์ในตลาดหลักทรัพย์สิงคโปร์ (Stock Code)	P60
สกุลเงินที่ใช้ในการซื้อขาย	ดอลลาร์สหรัฐอเมริกา (USD)
มูลค่าขั้นต่ำของหน่วยซื้อขาย (board lot size)	10 หน่วย
มูลค่าขั้นต่ำของการรับซื้อคืนด้วยหลักทรัพย์ หรือทรัพย์สินอื่นแทนเงิน (in-kind unit)	USD equivalent to EUR 100,000 (in whole number of Units)
มูลค่าขั้นต่ำของการขายและรับซื้อคืนด้วยเงินสด	ไม่กำหนด
ค่าใช้จ่ายของกองทุน (total expense ratio)	ไม่เกิน 0.65% ของมูลค่าทรัพย์สินสุทธิของกองทุน
กลยุทธ์การลงทุน	กองทุนจะใช้กลยุทธ์การลงทุนที่เรียกว่า “Synthetic Replication” กล่าวคือ กองทุนอาจเลือกลงทุนในหลักทรัพย์ที่ไม่ได้นำมาคำนวณในดัชนีอ้างอิง โดยกองทุนจะทำสัญญา swap เพื่อชดเชยส่วนต่างที่อาจเกิดขึ้นระหว่างผลการดำเนินงานของกองทุนและผลการดำเนินงานของดัชนีอ้างอิงในอัตราส่วนไม่เกินร้อยละ 10 ของมูลค่าทรัพย์สินของกองทุน กองทุนจึงอาจไม่มีค่าสัมประสิทธิ์สหสัมพันธ์ (Correlation) ไปในทิศทางเดียวกับดัชนีอ้างอิง ดังนั้น สัญญา swap จึงเป็นตราสารที่จะช่วยให้กองทุนมีผลการดำเนินงานใกล้เคียงกับผลการดำเนินงานของดัชนีอ้างอิงได้
คู่ค้าในการทำสัญญา swap	Societe Generale
บริษัทจัดการ	Lyxor International Asset Management S.A.S.
ผู้เก็บรักษาทรัพย์สินและนายทะเบียน	Societe Generale Bank & Trust S.A.
ผู้สอบบัญชี	PricewaterhouseCoopers, Societe cooperative
แหล่งข้อมูล	<a href="https://www.lyxoretf.com.sg">https://www.lyxoretf.com.sg</a>

## คำอธิบายเพิ่มเติม

- ความเสี่ยงจากความผันผวนของมูลค่าหน่วยลงทุน (Market Risk) หมายถึง ความเสี่ยงที่มูลค่าของหลักทรัพย์ที่กองทุนรวมลงทุนจะเปลี่ยนแปลงเพิ่มขึ้นหรือลดลงจากปัจจัยภายนอก เช่น สถานะเศรษฐกิจการลงทุน ปัจจัยทางการเมืองทั้งในและต่างประเทศ เป็นต้น ซึ่งพิจารณาได้จากค่า Standard Deviation (SD) ของกองทุนรวม หากกองทุนรวมมีค่า SD สูง แสดงว่ากองทุนรวมมีความผันผวนจากการเปลี่ยนแปลงของราคาหลักทรัพย์สูง
- ความเสี่ยงจากการกระจุกตัวลงทุนในผู้ออกตราสารใดรายหนึ่ง (high issuer concentration risk) พิจารณาจากการลงทุนแบบกระจุกตัวในตราสารของผู้ออกตราสาร คู่สัญญา หรือบุคคลอื่นที่มีภาระผูกพันตามตราสารหรือสัญญานั้น รายใดรายหนึ่งมากกว่า 10% ของ NAV รวมกัน  
ทั้งนี้ การลงทุนแบบกระจุกตัวไม่รวมถึงกรณีการลงทุนในทรัพย์สินดังนี้
  1. ตราสารหนี้ภาครัฐไทย
  2. ตราสารภาครัฐต่างประเทศที่มีการจัดอันดับความน่าเชื่อถืออยู่ในอันดับที่สามารถลงทุนได้
  3. เงินฝากหรือตราสารเทียบเท่าเงินฝากที่ผู้รับฝากหรือผู้ออกตราสารที่มีการจัดอันดับความน่าเชื่อถืออยู่ในอันดับที่สามารถลงทุนได้
- ความเสี่ยงจากการเปลี่ยนแปลงของอัตราแลกเปลี่ยน (Currency Risk) หมายถึง การเปลี่ยนแปลงของอัตราแลกเปลี่ยนมีผลกระทบต่อมูลค่าของหน่วยลงทุน เช่น กองทุนรวมลงทุนด้วยสกุลเงินดอลลาร์ในช่วงที่เงินบาทอ่อนแต่ขายทำกำไรในช่วงที่บาทแข็ง กองทุนรวมจะได้เงินบาทกลับมาน้อยลง ในทางกลับกันหากกองทุนรวมลงทุนในช่วงที่บาทแข็งและขายทำกำไรในช่วงที่บาทอ่อนก็อาจได้ผลตอบแทนมากขึ้นกว่าเดิมด้วยเช่นกัน ดังนั้น การป้องกันความเสี่ยงจากอัตราแลกเปลี่ยนจึงเป็นเครื่องมือสำคัญในการบริหารความเสี่ยง ซึ่งทำได้ดังต่อไปนี้
  - ป้องกันความเสี่ยงทั้งหมดหรือเกือบทั้งหมด : ผู้ลงทุนไม่มีความเสี่ยงจากอัตราแลกเปลี่ยน
  - ป้องกันความเสี่ยงบางส่วน โดยต้องระบุสัดส่วนการป้องกันความเสี่ยงไว้อย่างชัดเจน : ผู้ลงทุนอาจมีความเสี่ยงจากอัตราแลกเปลี่ยน
  - อาจป้องกันความเสี่ยงตามดุลยพินิจของผู้จัดการกองทุนรวม : ผู้ลงทุนอาจมีความเสี่ยงจากอัตราแลกเปลี่ยนเนื่องจากการป้องกันความเสี่ยงขึ้นอยู่กับดุลยพินิจของผู้จัดการกองทุนรวมในการพิจารณาว่าจะป้องกันความเสี่ยงหรือไม่
  - ไม่ป้องกันความเสี่ยงเลย : ผู้ลงทุนมีความเสี่ยงจากอัตราแลกเปลี่ยน
- อัตราส่วนหมุนเวียนการลงทุนของกองทุนรวม (Portfolio Turnover Ratio : PTR) คำนวณจากมูลค่าที่ต่ำกว่าระหว่างผลรวมของมูลค่าการซื้อขายทรัพย์สินกับผลรวมของมูลค่าการขายทรัพย์สินที่กองทุนรวมลงทุนในรอบระยะเวลาผ่านมาย้อนหลัง 1 ปีหารด้วยมูลค่าทรัพย์สินสุทธิเฉลี่ยของกองทุนรวมในรอบระยะเวลาเดียวกัน เพื่อให้ผู้ลงทุนทราบถึงปริมาณการซื้อขายทรัพย์สินของกองทุน และสะท้อนกลยุทธ์การลงทุนของกองทุนได้ดียิ่งขึ้น