

วันเสนอขายหน่วยลงทุนครั้งแรก (IPO)

11 - 18 กุมภาพันธ์ 2563

รับชำระเงินค่าซื้อหน่วยลงทุนเป็นเช็คเรียกเก็บ ภายใน 17 ก.พ. 63 เวลา 12.00 น.

ข้อมูล ณ วันที่ 6 กุมภาพันธ์ 2563



หนังสือชี้ชวนสรุปข้อมูลสำคัญ

บริษัทหลักทรัพย์จัดการกองทุน ทิสโก้ จำกัด

การเข้าร่วมการต่อต้านทุจริต

ได้รับการรับรอง CAC*

กองทุนเปิด ทิสโก้ ไซน่า เทคโนโลยี อีควิตี้
TISCO China Technology Equity Fund
(TCHTECH)

กองทุนรวมตราสารทุน: Feeder Fund

กองทุนรวมหมวดอุตสาหกรรมเทคโนโลยี

กองทุนรวมที่เน้นลงทุนแบบมีความเสี่ยงต่างประเทศ

กองทุนนี้ลงทุนกระจุกตัวในหมวดอุตสาหกรรมเทคโนโลยี
จึงมีความเสี่ยงที่ผู้ลงทุนอาจสูญเสียเงินลงทุนจำนวนมาก



คุณกำลังจะลงทุนอะไร?



กองทุนรวมนี้เหมาะกับใคร?



คุณต้องระวังอะไรเป็นพิเศษ?



สัดส่วนของประเภททรัพย์สินที่ลงทุน



ค่าธรรมเนียม



ผลการดำเนินงาน



ข้อมูลอื่นๆ

การลงทุนในกองทุนรวมไม่ใช่การฝากเงิน



คุณกำลังจะลงทุนอะไร?

- **นโยบายการลงทุน:** กองทุนจะเน้นลงทุนในหน่วยลงทุนของกองทุน Invesco China Technology ETF (กองทุนหลัก) ซึ่งเป็นกองทุนรวมอีทีเอฟ (Exchange Traded Fund) ที่จดทะเบียนซื้อขายในตลาดหลักทรัพย์นิวยอร์ก (New York Stock Exchange, “NYSE Arca”) โดยกองทุน Invesco China Technology ETF มีวัตถุประสงค์ในการลงทุนเพื่อสร้างผลตอบแทนของกองทุน (ก่อนหักค่าธรรมเนียมและค่าใช้จ่ายทั้งหมด) ให้ใกล้เคียงกับผลตอบแทนของดัชนี FTSE China Incl A 25% Technology Capped ซึ่งเป็นดัชนีที่สะท้อนผลการดำเนินงานของบริษัทขนาดกลางและขนาดใหญ่ที่ถูกจัดกลุ่มให้อยู่ในหมวดอุตสาหกรรมเทคโนโลยี (Technology) ของประเทศจีน กองทุนดังกล่าวบริหารจัดการและจัดการโดย Invesco Capital Management LLC ทั้งนี้ กองทุนจะลงทุนในหรือมีไว้ซึ่งหน่วยลงทุนของกองทุน Invesco China Technology ETF ในสกุลเงินดอลลาร์สหรัฐอเมริกา (USD) โดยเฉลี่ยในรอบปีบัญชีไม่น้อยกว่าร้อยละ 80 ของมูลค่าทรัพย์สินสุทธิของกองทุน
- กองทุนหลักจะใช้กลยุทธ์การบริหารกองทุนแบบเชิงรับ (Passive or Indexing Investment Approach) ในการสร้างผลตอบแทนของกองทุน (ก่อนหักค่าธรรมเนียมและค่าใช้จ่ายทั้งหมด) ให้ใกล้เคียงกับผลตอบแทนของดัชนี FTSE China Incl A 25% Technology Capped โดยกองทุนจะลงทุนในหลักทรัพย์ที่เป็นส่วนประกอบของดัชนีอ้างอิง และจะลงทุนใน American Depositary Receipts (ADRs) และ Global Depositary Receipts (GDRs) ซึ่งสะท้อนผลการดำเนินงานของหลักทรัพย์ที่เป็นส่วนประกอบของดัชนีอ้างอิง รวมกันอย่างน้อย 90% ของมูลค่าทรัพย์สินของกองทุน
- บริษัทจัดการขอสงวนสิทธิในการเปลี่ยนแปลงประเภทและลักษณะพิเศษของกองทุนในอนาคตเป็น Fund of Funds หรือลงทุนในตราสารทุนในต่างประเทศโดยตรง โดยไม่ทำให้ระดับความเสี่ยงของการลงทุน (Risk Spectrum) เพิ่มขึ้น ทั้งนี้ ขึ้นอยู่กับดุลยพินิจของบริษัทจัดการ โดยขึ้นกับสถานการณ์ตลาด และต้องเป็นไปเพื่อประโยชน์สูงสุดของผู้ถือหน่วยลงทุน อนึ่ง บริษัทจัดการจะดำเนินการแจ้งผู้ถือหน่วยลงทุนล่วงหน้าไม่น้อยกว่า 30 วัน โดยการปิดประกาศ ณ สำนักงานของบริษัทจัดการ และลงประกาศในเว็บไซต์ของบริษัทจัดการก่อนดำเนินการเปลี่ยนแปลงการลงทุนดังกล่าว
- **กลยุทธ์ในการบริหารจัดการลงทุน:** กองทุนมีกลยุทธ์การลงทุนเพื่อมุ่งหวังให้ผลประกอบการเคลื่อนไหวตามกองทุนหลัก (Passive Management) และกองทุนหลักมีกลยุทธ์การลงทุน เพื่อมุ่งหวังให้ผลประกอบการเคลื่อนไหวตามดัชนีชี้วัด (Passive Management / Index Tracking)



กองทุนรวมนี้เหมาะกับใคร?

- ผู้ลงทุนที่มีความเข้าใจและสามารถยอมรับความเสี่ยงของการลงทุนในต่างประเทศและอัตราแลกเปลี่ยนได้
- ผู้ลงทุนที่สามารถรับความผันผวนทางด้านราคาของกองทุนรวมต่างประเทศที่ลงทุนไปลงทุน ซึ่งอาจจะปรับตัวเพิ่มสูงขึ้นหรือลดลงจนต่ำกว่ามูลค่าที่ลงทุนและทำให้ขาดทุนได้
- ผู้ที่สามารถลงทุนในระยะกลางถึงระยะยาว โดยคาดหวังผลตอบแทนในระยะยาวที่ดีกว่าการลงทุนในตราสารหนี้ทั่วไป
- ผู้ลงทุนที่ต้องการกระจายการลงทุนไปยังหุ้นกลุ่มเทคโนโลยี (Technology)

กองทุนรวมนี้ไม่เหมาะกับใคร

- ผู้ลงทุนที่เน้นการได้รับผลตอบแทนในจำนวนเงินที่แน่นอน หรือรักษาเงินต้นให้อยู่ครบ



ทำอย่างไรหากยังไม่เข้าใจนโยบาย และความเสี่ยงของกองทุนนี้

- อ่านหนังสือชี้ชวนฉบับเต็ม หรือสอบถามผู้สนับสนุนการขายและบริษัทจัดการ

อย่าลงทุนหากไม่เข้าใจลักษณะและความเสี่ยงของกองทุนรวมนี้ดีพอ

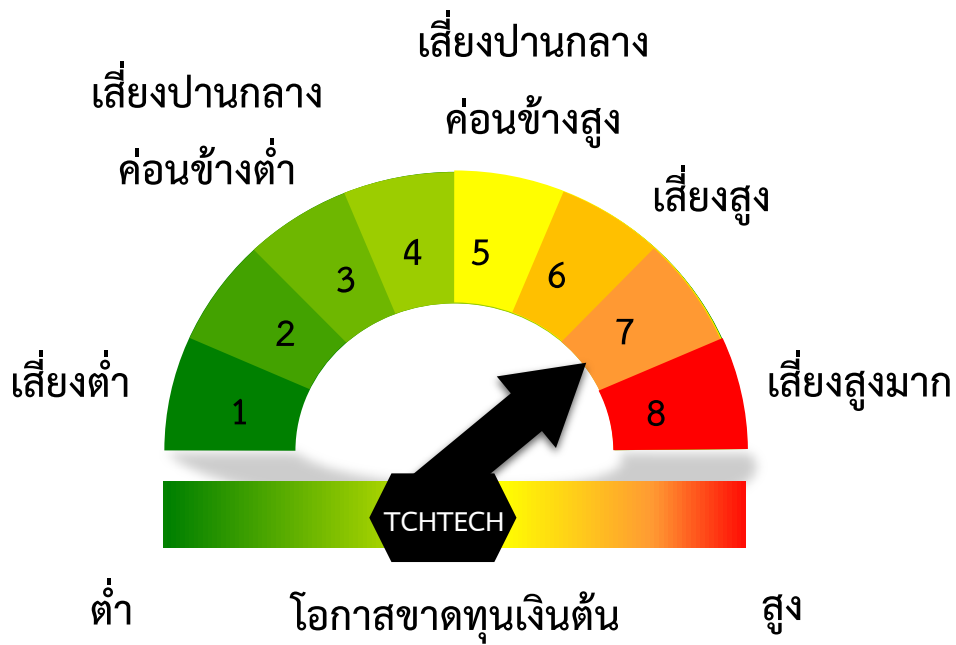


คุณต้องระวังอะไรเป็นพิเศษ?

■ คำเตือนที่สำคัญ

- กองทุนเปิด ทีเอสโก้ ไชน่า เทคโนโลยี อีควิตี้ เป็นกองทุนรวมหมวดอุตสาหกรรมที่มุ่งลงทุนเฉพาะเจาะจงในหมวดอุตสาหกรรมเทคโนโลยี (Technology) เพียงหมวดเดียว จึงอาจมีความเสี่ยงและความผันผวนของราคาสูงกว่ากองทุนรวมทั่วไปที่มีการกระจายการลงทุนในหลายอุตสาหกรรม ดังนั้น ผู้ลงทุนควรศึกษาข้อมูลของหมวดอุตสาหกรรมดังกล่าว เพื่อประกอบการตัดสินใจลงทุน
- กองทุนรวมนี้ลงทุนกระจุกตัวในประเทศจีน ผู้ลงทุนจึงควรพิจารณาการกระจายความเสี่ยงของพอร์ตการลงทุนโดยรวมของตนเองด้วย
- กองทุนหลักอาจพิจารณาการลงทุนในสัญญาซื้อขายล่วงหน้า (Derivatives) เพื่อเพิ่มประสิทธิภาพการบริหารการลงทุน (Efficient Portfolio Management) เช่น การทำสัญญาสวอป และ/หรือสัญญาอปชั่น และ/หรือสัญญาฟิวเจอร์ส โดยมีวัตถุประสงค์เพื่อให้กองทุนหลักสามารถสร้างผลตอบแทนให้ใกล้เคียงกับดัชนีอ้างอิง ดังนั้น กองทุนหลักจึงมีความเสี่ยงมากกว่ากองทุนรวมอื่น
- กองทุนอาจลงทุนในสัญญาซื้อขายล่วงหน้าเพื่อเพิ่มประสิทธิภาพการบริหารการลงทุน และอาจลงทุนในตราสารที่มีลักษณะของสัญญาซื้อขายล่วงหน้าแฝง ดังนั้น กองทุนจึงมีความเสี่ยงมากกว่ากองทุนอื่นที่ลงทุนในหลักทรัพย์อ้างอิงโดยตรง เนื่องจากใช้เงินลงทุนในจำนวนที่น้อยกว่าจึงมีกำไร/ขาดทุนสูงกว่าการลงทุนในหลักทรัพย์อ้างอิงโดยตรง ดังนั้น กองทุนนี้จึงเหมาะสมกับผู้ลงทุนที่ต้องการผลตอบแทนสูงและสามารถรับความเสี่ยงได้สูงกว่าผู้ลงทุนทั่วไป
- ในส่วนของการลงทุนในต่างประเทศ กองทุนอาจลงทุนในตราสารที่มีอันดับความน่าเชื่อถือที่ตัวตราสารหรือที่ผู้ออกตราสารต่ำกว่าที่สามารถลงทุนได้ (Non-Investment Grade) ตราสารที่ไม่ได้รับการจัดอันดับความน่าเชื่อถือที่ตัวตราสารและที่ผู้ออกตราสาร (Unrated) และหลักทรัพย์ที่ไม่มีการซื้อขายในตลาดหลักทรัพย์ (Unlisted Securities) โดยขึ้นอยู่กับดุลยพินิจของผู้จัดการกองทุน ดังนั้น ผู้ลงทุนอาจมีความเสี่ยงสูงขึ้นจากการไม่ได้รับชำระคืนเงินต้นและดอกเบี้ย
- กองทุนอาจลงทุนในสัญญาซื้อขายล่วงหน้า เพื่อป้องกันความเสี่ยงด้านอัตราแลกเปลี่ยน โดยขึ้นอยู่กับดุลยพินิจของผู้จัดการกองทุน ดังนั้น กองทุนจึงมีความเสี่ยงด้านอัตราแลกเปลี่ยนเงิน
- ในกรณีที่มีแนวโน้มว่าจะมีการขายคืนหน่วยลงทุนเกินกว่า 2 ใน 3 ของจำนวนหน่วยลงทุนที่จำหน่ายได้แล้วทั้งหมด บริษัทจัดการอาจใช้ดุลยพินิจในการเลิกกองทุนรวม และอาจยกเลิกคำสั่งซื้อขายหน่วยลงทุนที่ได้รับไว้แล้ว หรือหยุดรับคำสั่งดังกล่าวได้
- บริษัทจัดการขอสงวนสิทธิที่จะปฏิเสธหรือระงับการสั่งซื้อ การจัดสรร และ/หรือ การโอนหน่วยลงทุนไม่ว่าทางตรงหรือทางอ้อมสำหรับผู้ลงทุนที่เป็นบุคคลอเมริกัน (US Person)

แผนภาพแสดงตำแหน่งความเสี่ยงของกองทุนรวม



ปัจจัยความเสี่ยงที่สำคัญ

- ความเสี่ยงจากความผันผวนของมูลค่าหน่วยลงทุน (Market Risk) : ใช้ข้อมูลความผันผวนของมูลค่าหน่วยลงทุนของกองทุนหลักในการประมาณค่า SD

ความผันผวนของ ผลการดำเนินงาน (SD) ต่อปี	ต่ำ				สูง
	< 5%	5-10%	10-15%	15-25%	> 25%

- ความเสี่ยงจากการลงทุนกระจุกตัวในผู้ออกตราสารรายใดรายหนึ่ง (High Issuer Concentration Risk)

การลงทุนกระจุกตัว ในผู้ออกตราสารรวม	ต่ำ				สูง
	≤ 10%	10-20%	20-50%	50-80%	> 80%

- ความเสี่ยงจากการลงทุนกระจุกตัวในหมวดอุตสาหกรรมใดอุตสาหกรรมหนึ่ง (High Sector Concentration Risk)

การลงทุนกระจุกตัว ในหมวดอุตสาหกรรมรวม	ต่ำ				สูง
	≤ 20%	20-50%	50-80%	> 80%	

หมายเหตุ: กองทุนรวมมีการลงทุนกระจุกตัวในหมวดอุตสาหกรรมเทคโนโลยี

- ความเสี่ยงจากการลงทุนกระจุกตัวในประเทศใดประเทศหนึ่ง (High Country Concentration Risk)

การลงทุนกระจุกตัว รายประเทศรวม	ต่ำ				สูง
	≤ 20%	20-50%	50-80%	> 80%	

หมายเหตุ: กองทุนรวมมีการลงทุนกระจุกตัวในประเทศจีน

- ความเสี่ยงจากการเปลี่ยนแปลงของอัตราแลกเปลี่ยน (Exchange Rate Risk)

การป้องกันความเสี่ยง FX	ต่ำ				สูง
	ทั้งหมด/เกือบทั้งหมด	บางส่วน	ดูलयพินิจ	ไม่ป้องกัน	

หมายเหตุ: กองทุนรวมมีการป้องกันความเสี่ยงจากการเปลี่ยนแปลงของอัตราแลกเปลี่ยน ประมาณ 90% ของมูลค่าทรัพย์สินที่ลงทุนในต่างประเทศ



สัดส่วนของประเภททรัพย์สินที่ลงทุน

ข้อมูลการลงทุนของกองทุน Invesco China Technology ETF (กองทุนหลัก)

Top Fund Holdings (%)

Name	Weight
Alibaba	10.16
Tencent	9.19
Meituan Dianping	7.91
Baidu ADR	7.29
NetEase ADR	5.94
Autohome	4.21
58.com	4.06
Sunny Optical Technology	3.71
MOMO	3.45
Hangzhou Hikvision Digital Technology	3.10

Fund Industry Allocations (%)

Interactive Media & Services	35.87
Internet & Direct Marketing Retail	18.15
Electronic Equipment, Instruments & Components	15.15
Software	7.81
Entertainment	7.46
IT Services	6.20
Semiconductors & Semiconductor Equipment	3.08
Technology Hardware, Storage & Peripherals	2.50
Media	1.84
Capital Markets	0.59

หมายเหตุ : ข้อมูล ณ วันที่ 31 ธันวาคม 2562

*คุณสามารถดูข้อมูลที่เป็นปัจจุบันได้ที่ www.tiscoasset.com



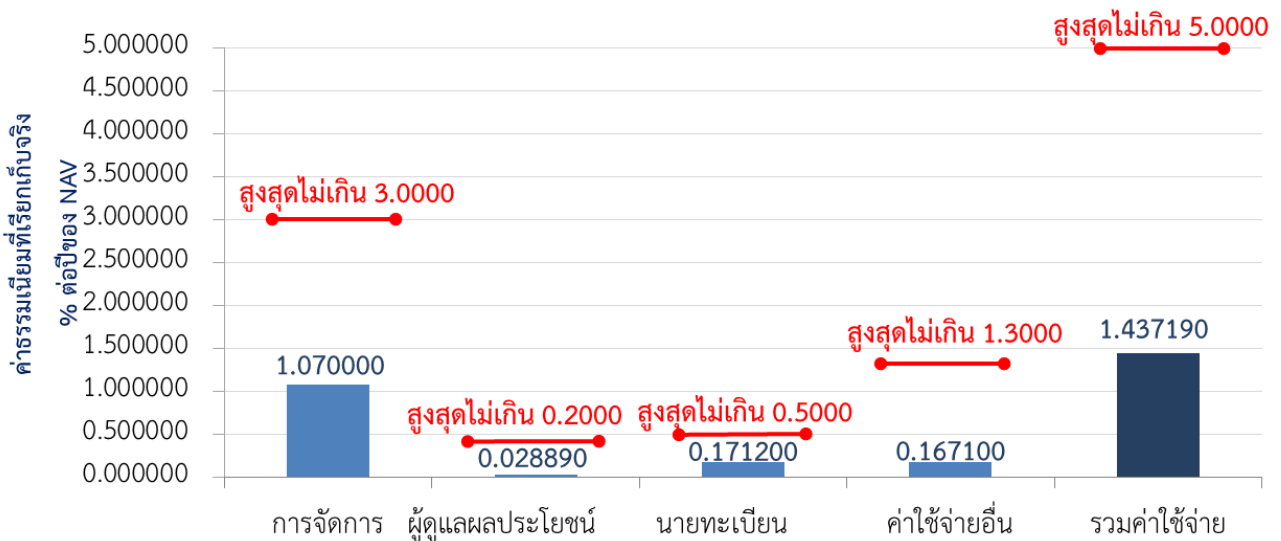
ค่าธรรมเนียม

* ค่าธรรมเนียมมีผลกระทบต่อผลตอบแทนที่คุณจะได้รับ

ดังนั้น คุณควรพิจารณาการเรียกเก็บค่าธรรมเนียมดังกล่าวก่อนการลงทุน *

ค่าธรรมเนียมที่เรียกเก็บจากกองทุนรวม (% ต่อปีของ NAV)

ค่าธรรมเนียมที่เรียกเก็บจากกองทุนรวม



* เนื่องจากกองทุนยังไม่ครบรอบปีบัญชี ดังนั้น ค่าใช้จ่ายอื่นและค่าใช้จ่ยรวมจึงเป็นเพียงการประมาณการเบื้องต้นเท่านั้น

ค่าธรรมเนียมที่เรียกเก็บจากผู้ถือหน่วย (% ของมูลค่าซื้อขาย)

รายการ	สูงสุดไม่เกิน	เก็บจริง
ค่าธรรมเนียมการขาย*	2.50%	1.00%
ค่าธรรมเนียมการรับซื้อคืน	2.50%	ปัจจุบันไม่เรียกเก็บ
ค่าธรรมเนียมการสับเปลี่ยนหน่วยลงทุนเข้า**	2.50%	ปัจจุบันไม่เรียกเก็บ
ค่าธรรมเนียมการสับเปลี่ยนหน่วยลงทุนออก**	2.50%	ปัจจุบันไม่เรียกเก็บ
ค่าธรรมเนียมการโอน	30 บาทต่อ 10,000 หน่วย หรือเศษของ 10,000 หน่วย	ปัจจุบันไม่เรียกเก็บ

หมายเหตุ : ค่าธรรมเนียมดังกล่าวรวมภาษีมูลค่าเพิ่ม ภาษีธุรกิจเฉพาะหรือภาษีอื่นใดแล้ว

* บริษัทจัดการอาจคิดค่าธรรมเนียมการขายหน่วยลงทุนกับผู้ลงทุนแต่ละกลุ่มไม่เท่ากัน ดังนี้

(1) บริษัทจัดการจะยกเว้นค่าธรรมเนียมการขายหน่วยลงทุนให้แก่ กองทุนสำรองเลี้ยงชีพ กองทุนส่วนบุคคลภายใต้การจัดการของบลจ.ทีสโก้ จำกัด

(2) บริษัทจัดการจะเรียกเก็บค่าธรรมเนียมการขายหน่วยลงทุนในอัตรา 0.50% กับผู้ลงทุนบางกลุ่ม อันได้แก่ กองทุนบำเหน็จบำนาญข้าราชการ ตลาดหลักทรัพย์แห่งประเทศไทย สำนักงานคณะกรรมการ ก.ล.ต. สำนักงานประกันสังคม บริษัทประกันชีวิต บริษัทประกันภัย บริษัทหลักทรัพย์ ธนาคารพาณิชย์ สถาบันการเงินเฉพาะกิจ และมหาวิทยาลัยที่จัดตั้งขึ้นภายใต้กฎหมายของประเทศไทย

** การสับเปลี่ยนหน่วยลงทุน กรณีเป็นกองทุนต้นทาง บริษัทจัดการจะใช้ราคารับซื้อคืนหน่วยลงทุน กรณีเป็นกองทุนปลายทาง บริษัทจัดการจะใช้ราคาขายหน่วยลงทุน ซึ่งจะมีค่าธรรมเนียมการขายหรือรับซื้อคืนคำนวณอยู่ในราคาดังกล่าวแล้ว

ค่าธรรมเนียมและค่าใช้จ่ายของกองทุนหลัก (% ต่อปีของ NAV)

รายการ	อัตรา
ค่าธรรมเนียมการจัดการ	0.70%
ค่าธรรมเนียมและค่าใช้จ่ายอื่นๆ	0.00%
ค่าธรรมเนียมและค่าใช้จ่ายรวมโดยประมาณ	0.70%



ผลการดำเนินงานในอดีต

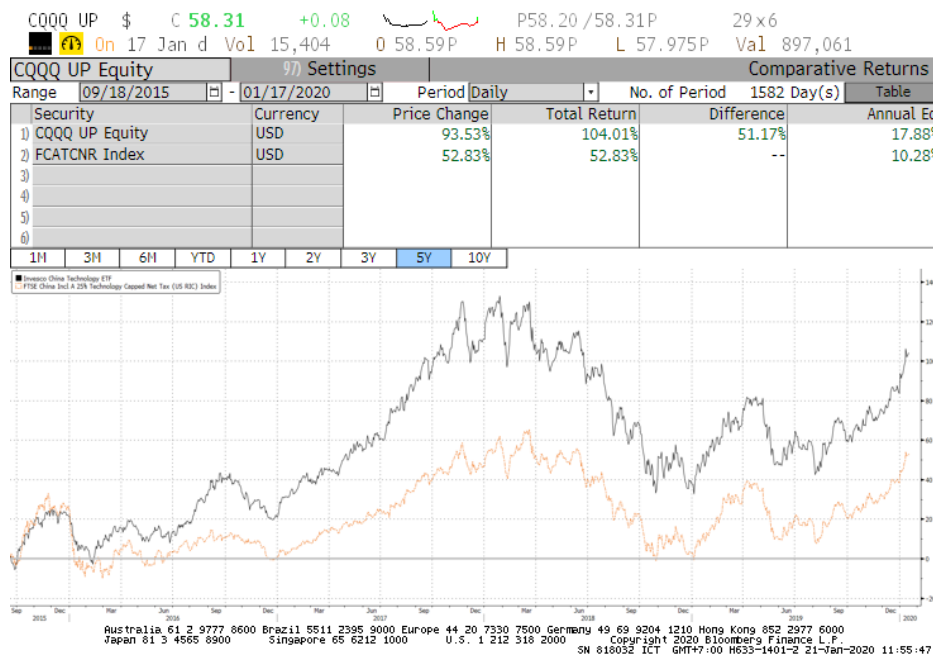
* ผลการดำเนินงานในอดีต มิได้เป็นสิ่งยืนยันถึงผลการดำเนินงานในอนาคต *

1. ดัชนีชี้วัด (Benchmark) ของกองทุนรวม

ตัวชี้วัดของกองทุน (benchmark) ได้แก่ ค่าเฉลี่ยระหว่าง

- 1) ผลการดำเนินงานของกองทุนรวมหลัก ปรับด้วยอัตราแลกเปลี่ยน เพื่อคำนวณผลตอบแทนให้อยู่ในรูปแบบสกุลเงินบาท ณ วันที่คำนวณผลตอบแทน ในสัดส่วนร้อยละ 95
- 2) อัตราดอกเบี้ยเงินฝากประจำ 1 ปี วงเงินน้อยกว่า 5 ล้านบาท เฉลี่ยของ 3 ธนาคารพาณิชย์ขนาดใหญ่ ได้แก่ ธนาคารกรุงเทพ ธนาคารกสิกรไทย และธนาคารไทยพาณิชย์ หลังหักภาษี ในสัดส่วนร้อยละ 5

กราฟแสดงผลการดำเนินงานย้อนหลังของกองทุน Invesco China Technology ETF เปรียบเทียบกับดัชนี FTSE China Incl A 25% Technology Capped ในช่วง 5 ปีย้อนหลัง



* ที่มา: Bloomberg, ข้อมูลย้อนหลัง 5 ปี ตั้งแต่วันที่ 18 กันยายน 2558 ถึงวันที่ 17 มกราคม 2563

** ผลการดำเนินงานในอดีตมิได้เป็นสิ่งยืนยันถึงผลการดำเนินงานในอนาคต

2. ประเภทกองทุนรวมเพื่อใช้เปรียบเทียบผลการดำเนินงาน ณ จุดขาย คือ Greater China Equity

3. ผลการดำเนินงานย้อนหลังของกองทุน Invesco China Technology ETF

Fund Performance & Index History (%)

	1 year	3 year	5 year	10 year	Fund Inception
Underlying Index					
FTSE China Incl A 25% Technology Capped Index	-	-	-	-	-
Benchmark Indexes					
MSCI China Index	23.46	15.56	7.49	5.34	5.13
AlphaShares China Technology Index	33.77	15.26	9.90	8.80	9.12
Fund					
NAV	32.46	14.56	9.92	8.67	8.94
Market Price	33.41	14.96	9.85	8.66	8.95

หมายเหตุ : ข้อมูล ณ วันที่ 31 ธันวาคม 2562

*คุณสามารถดูข้อมูลที่เป็นปัจจุบันได้ที่ www.tiscoasset.com



ข้อมูลอื่นๆ

ระยะเวลา IPO	วันที่ 11 – 18 กุมภาพันธ์ 2563 <ul style="list-style-type: none">บริษัทจัดการจะรับชำระเงินค่าซื้อหน่วยลงทุนจากผู้ลงทุนเป็นเช็คเรียกเก็บภายในวันที่ 17 ก.พ. 63 เวลา 12.00 น. และในวันที่ 18 ก.พ. 63 บริษัทจัดการจะรับชำระเงินค่าซื้อเป็นเงินโอน หรือเช็คเฉพาะธนาคารทิสโก้และนำฝากเข้าบัญชีที่ธนาคารทิสโก้เท่านั้นในกรณีที่ผู้ถือหน่วยลงทุนสับเปลี่ยนหน่วยลงทุนจากกองทุนอื่นภายใต้การจัดการของบริษัทจัดการ (กองทุนต้นทาง) เงินที่ได้รับชำระจากกองทุนต้นทางสามารถเข้าบัญชีจองซื้อเพื่อซื้อหน่วยลงทุนของกองทุน TCHTECH ได้จนถึงวันที่ 18 ก.พ. 63ในกรณีที่ลูกค้าชำระเงินค่าซื้อหน่วยลงทุนด้วยเช็คเรียกเก็บ ในวันที่ 18 ก.พ. 63 บลจ. จะสงวนสิทธิในการปฏิเสธรายการสั่งซื้อทุกกรณี
นโยบายการจ่ายเงินปันผล	ไม่จ่าย
ผู้ดูแลผลประโยชน์	ธนาคารไทยพาณิชย์ จำกัด (มหาชน)
วันที่จดทะเบียน	19 ก.พ. 63
อายุโครงการ	ไม่กำหนดอายุโครงการ
ซื้อและขายคืนหน่วยลงทุน	วันทำการซื้อ ระหว่างเวลา 8.30 น. ถึง 15.00 น. : ทุกวันทำการ มูลค่าขั้นต่ำของการซื้อครั้งแรก : 1,000 บาท มูลค่าขั้นต่ำของการซื้อครั้งถัดไป : 1,000 บาท วันทำการขายคืน ระหว่างเวลา 8.30 น. ถึง 15.00 น. : ทุกวันทำการ มูลค่าขั้นต่ำของการขายคืน : ไม่กำหนด ยอดคงเหลือขั้นต่ำ : 100 หน่วย ระยะเวลาการรับเงินค่าขายคืน : ภายใน 5 วันทำการ (ถัดจากวันที่คำนวณ NAV) (ปัจจุบัน 3 วันทำการ เฉพาะบัญชี ธ.ทิสโก้)
ประกาศมูลค่าทรัพย์สินสุทธิ	คุณสามารถตรวจสอบมูลค่าทรัพย์สินรายวันได้ที่ เว็บไซต์ของบริษัทจัดการ (http://www.tiscoasset.com) บริษัทจัดการจะประกาศมูลค่าทรัพย์สิน ราคาขายและราคารับซื้อคืนหน่วยลงทุนของแต่ละวันทำการซื้อขายหน่วยลงทุนภายใน 2 วันทำการถัดไป
รายชื่อผู้จัดการกองทุน	ชื่อ-นามสกุล : วันที่เริ่มบริหารกองทุนนี้ 1. นายสากล รัตนวรี 19 ก.พ. 63 2. นายธีระศักดิ์ บุญญาเสถียร 19 ก.พ. 63
ผู้สนับสนุนการขายหรือรับซื้อคืน	ธนาคารทิสโก้ จำกัด (มหาชน) โทรศัพท์ 0-2633-6000 กด 4 ท่านสามารถตรวจสอบรายชื่อผู้สนับสนุนการขายหรือรับซื้อคืนเพิ่มเติมได้ที่ หนังสือชี้ชวนส่วนข้อมูลกองทุนรวม

ติดต่อสอบถาม รับหนังสือชี้ชวน ร้องเรียน	บริษัทหลักทรัพย์จัดการกองทุน ทิสโก้ จำกัด ที่อยู่: 48/16-17 อาคารทิสโก้ทาวเวอร์ ชั้น 9 ถ.สาทรเหนือ เขตบางรัก กรุงเทพฯ 10500 โทรศัพท์: 0-2633-6000 กด 4 website: www.tiscoasset.com email: tiscoasset@tisco.co.th
ธุรกรรมที่อาจก่อให้เกิด ความขัดแย้งทางผลประโยชน์	คุณสามารถตรวจสอบธุรกรรมที่อาจก่อให้เกิดความขัดแย้งทางผลประโยชน์ ได้ที่ เว็บไซต์ของบริษัทจัดการ (http://www.tiscoasset.com)

*CAC คือ โครงการแนวร่วมปฏิบัติของภาคเอกชนไทยในการต่อต้านการทุจริต (Thailand's Private Sector Collective Action against Corruption: "CAC") ของสมาคมส่งเสริมสถาบันกรรมการบริษัทไทย

- การลงทุนในหน่วยลงทุนไม่ใช่การฝากเงิน รวมทั้งไม่ได้อยู่ภายใต้ความคุ้มครองของสถาบันคุ้มครองเงินฝาก จึงมีความเสี่ยงจากการลงทุนซึ่งผู้ลงทุนอาจไม่ได้รับเงินลงทุนคืนเต็มจำนวน
- ได้รับอนุมัติจัดตั้ง และอยู่ภายใต้การกำกับดูแลของสำนักงาน ก.ล.ต
- การพิจารณาหนังสือชี้ชวนในการเสนอขายหน่วยลงทุนของกองทุนรวมนี้มีได้เป็นการแสดงว่าสำนักงาน ก.ล.ต. ได้รับรองถึงความถูกต้องของข้อมูลในหนังสือชี้ชวนของกองทุนรวม หรือได้ประกันราคาหรือผลตอบแทนของหน่วยลงทุนที่เสนอขายนั้น ทั้งนี้ บริษัทจัดการกองทุนรวม ได้สอบถามข้อมูลในหนังสือชี้ชวนส่วนสรุปข้อมูลสำคัญ ณ วันที่ 6 กุมภาพันธ์ 2563 แล้วด้วยความระมัดระวังในฐานะผู้รับผิดชอบในการดำเนินการของกองทุนรวมและขอรับรองว่าข้อมูลดังกล่าวถูกต้อง ไม่เป็นเท็จ และไม่ทำให้ผู้อื่นสำคัญผิด

สรุปสาระสำคัญของกองทุน Invesco China Technology ETF (กองทุนหลัก)

ชื่อ	Invesco China Technology ETF
ประเภท	กองทุนรวมอีทีเอฟ (Exchange Traded Fund)
ดัชนีอ้างอิง	ดัชนี FTSE China Incl A 25% Technology Capped
วัตถุประสงค์การลงทุน	เพื่อสร้างผลตอบแทนของกองทุน (ก่อนหักค่าธรรมเนียมและค่าใช้จ่ายทั้งหมด) ให้ใกล้เคียงกับผลตอบแทนของดัชนี FTSE China Incl A 25% Technology Capped ซึ่งเป็นดัชนีที่สะท้อนผลการดำเนินงานของบริษัทขนาดกลางและขนาดใหญ่ที่ถูกจัดกลุ่มให้อยู่ในหมวดอุตสาหกรรมเทคโนโลยี (Technology) ของประเทศจีน ตามมาตรฐานการจัดประเภทอุตสาหกรรม Industry Classification Benchmark (ICB)
กลยุทธ์การลงทุน	กองทุนจะใช้กลยุทธ์การบริหารกองทุนแบบเชิงรับ (Passive or Indexing Investment Approach) ในการสร้างผลตอบแทนของกองทุน (ก่อนหักค่าธรรมเนียมและค่าใช้จ่ายทั้งหมด) ให้ใกล้เคียงกับผลตอบแทนของดัชนี FTSE China Incl A 25% Technology โดยกองทุนจะลงทุนในหลักทรัพย์ที่เป็นส่วนประกอบของดัชนีอ้างอิง และจะลงทุนใน American Depositary Receipts (ADRs) และ Global Depositary Receipts (GDRs) ซึ่งสะท้อนผลการดำเนินงานของหลักทรัพย์ที่เป็นส่วนประกอบของดัชนีอ้างอิง รวมกันอย่างน้อย 90% ของมูลค่าทรัพย์สินของกองทุน กองทุนจะใช้กลยุทธ์การลงทุนที่เรียกว่า “Full Replication” โดยจะลงทุนในหลักทรัพย์ทุกตัวที่เป็นส่วนประกอบของดัชนีอ้างอิง ในสัดส่วนเดียวกับน้ำหนักของหลักทรัพย์แต่ละตัวที่นำมาคำนวณในดัชนีอ้างอิง
วันที่จดทะเบียนจัดตั้งกองทุน	8 ธันวาคม 2552
ตลาดหลักทรัพย์ที่จดทะเบียนซื้อขาย	ตลาดหลักทรัพย์นิวยอร์ก (NYSE Arca Exchange)
วันทำการซื้อขาย	ทุกวันทำการ
รหัสหลักทรัพย์	CQQQ
สกุลเงินที่ใช้ในการซื้อขาย	ดอลลาร์สหรัฐอเมริกา (USD)
นโยบายการจ่ายเงินปันผล	อย่างน้อยปีละ 1 ครั้ง
สัดส่วนค่าธรรมเนียมและค่าใช้จ่ายทั้งหมดโดยประมาณ	0.70% ต่อปี ของมูลค่าทรัพย์สินสุทธิของกองทุน
บริษัทจัดการ (Investment Adviser)	Invesco Capital Management LLC
ผู้ดูแลงานด้านปฏิบัติการ (Administrator) ผู้เก็บรักษาทรัพย์สิน (Custodian) นายทะเบียนหน่วยลงทุน (Transfer Agent) และผู้สอบบัญชี (Fund Accounting)	The Bank of New York Mellon
แหล่งข้อมูล	https://www.invesco.com/us

คำอธิบายปัจจัยความเสี่ยง

- ความเสี่ยงจากความผันผวนของมูลค่าหน่วยลงทุน (Market Risk) หมายถึง ความเสี่ยงที่มูลค่าของหลักทรัพย์ที่กองทุนรวมลงทุนจะเปลี่ยนแปลงเพิ่มขึ้นหรือลดลงจากปัจจัยภายนอก เช่น สถานะเศรษฐกิจการลงทุน ปัจจัยทางการเมืองทั้งในและต่างประเทศ เป็นต้น ซึ่งพิจารณาได้จากค่า Standard Deviation (SD) ของกองทุนรวม หากกองทุนรวมมีค่า SD สูง แสดงว่ากองทุนรวมมีความผันผวนจากการเปลี่ยนแปลงของราคาหลักทรัพย์สูง
- ความเสี่ยงจากการลงทุนกระจุกตัว (High Concentration Risk)
 - (1) ความเสี่ยงจากการลงทุนกระจุกตัวในผู้ออกตราสารรายใดรายหนึ่ง (High Issuer Concentration Risk) เกิดจากกองทุนลงทุนในผู้ออกตราสารรายใด ๆ มากกว่า 10% ของ NAV รวมกัน ซึ่งหากเกิดเหตุการณ์ที่ส่งผลกระทบต่อการดำเนินงาน ฐานะทางการเงิน หรือความมั่นคงของผู้ออกตราสารรายดังกล่าว กองทุนอาจมีผลการดำเนินงานที่ผันผวนมากกว่ากองทุนที่กระจายการลงทุนในหลายผู้ออกตราสาร
 - (2) ความเสี่ยงจากการลงทุนกระจุกตัวในหมวดอุตสาหกรรมใดอุตสาหกรรมหนึ่ง (Sector Concentration Risk) เกิดจากกองทุนลงทุนในบางหมวดอุตสาหกรรมมากกว่า 20% ของ NAV รวมกัน ซึ่งหากเกิดเหตุการณ์ที่ส่งผลกระทบต่ออุตสาหกรรมนั้น กองทุนดังกล่าวอาจมีผลการดำเนินงานที่ผันผวนมากกว่ากองทุนที่กระจายการลงทุนในหลายหมวดอุตสาหกรรม
 - (3) ความเสี่ยงจากการกระจุกตัวลงทุนในประเทศใดประเทศหนึ่ง (Country Concentration Risk) เกิดจากกองทุนลงทุนในประเทศใดประเทศหนึ่งมากกว่า 20% ของ NAV รวมกัน ซึ่งหากเกิดเหตุการณ์ที่ส่งผลกระทบต่อประเทศดังกล่าว เช่น การเมือง เศรษฐกิจ สังคม เป็นต้น กองทุนดังกล่าวอาจมีผลการดำเนินงานที่ผันผวนมากกว่า กองทุนที่กระจายการลงทุนในหลายประเทศ
- ความเสี่ยงจากการเปลี่ยนแปลงของอัตราแลกเปลี่ยน (Exchange Rate Risk) หมายถึง การเปลี่ยนแปลงของอัตราแลกเปลี่ยนมีผลกระทบต่อมูลค่าของหน่วยลงทุน เช่น กองทุนรวมลงทุนด้วยสกุลเงินดอลลาร์ในช่วงที่เงินบาทอ่อน แต่ชายทำกำไรในช่วงที่บาทแข็ง กองทุนรวมจะได้เงินบาทกลับมาน้อยลง ในทางกลับกัน หากกองทุนรวมลงทุน ในช่วงที่บาทแข็ง และชายทำกำไรในช่วงที่บาทอ่อนก็อาจได้ผลตอบแทนมากขึ้นกว่าเดิมด้วยเช่นกัน ดังนั้น การป้องกันความเสี่ยงจากอัตราแลกเปลี่ยนจึงเป็นเครื่องมือสำคัญในการบริหารความเสี่ยงดังกล่าว ซึ่งทำได้ดังต่อไปนี้
 - ป้องกันความเสี่ยงทั้งหมดหรือเกือบทั้งหมด : ผู้ลงทุนไม่มีความเสี่ยงจากอัตราแลกเปลี่ยน
 - ป้องกันความเสี่ยงบางส่วน โดยต้องระบุสัดส่วนการป้องกันความเสี่ยงไว้อย่างชัดเจน : ผู้ลงทุนอาจมีความเสี่ยงจากอัตราแลกเปลี่ยน
 - อาจป้องกันความเสี่ยงตามดุลยพินิจของผู้จัดการกองทุนรวม : ผู้ลงทุนอาจมีความเสี่ยงจากอัตราแลกเปลี่ยน เนื่องจากการป้องกันความเสี่ยงขึ้นอยู่กับดุลยพินิจของผู้จัดการกองทุนรวมในการพิจารณาว่าจะป้องกันความเสี่ยงหรือไม่
 - ไม่ป้องกันความเสี่ยงเลย : ผู้ลงทุนมีความเสี่ยงจากอัตราแลกเปลี่ยน
- อัตราส่วนหมุนเวียนการลงทุนของกองทุนรวม (Portfolio Turnover Ratio : PTR) คำนวณจากมูลค่าที่ต่ำกว่าระหว่างผลรวมของมูลค่าการซื้อขายหลักทรัพย์กับผลรวมของมูลค่าการขายหลักทรัพย์ที่กองทุนรวมลงทุนในรอบระยะเวลาผ่านมา ย้อนหลัง 1 ปี ทหารด้วยมูลค่าหลักทรัพย์สุทธิเฉลี่ยของกองทุนรวมในรอบระยะเวลาเดียวกัน เพื่อให้ผู้ลงทุนทราบถึงปริมาณการซื้อขายหลักทรัพย์ของกองทุน และสะท้อนกลยุทธ์การลงทุนของกองทุนได้ดียิ่งขึ้น