



# หนังสือชี้ชวนสรุปข้อมูลสำคัญ

บริษัทหลักทรัพย์จัดการกองทุน ทิสโก้ จำกัด  
การเข้าร่วมการต่อต้านทุจริต  
ได้รับการรับรอง CAC\*

กองทุนเปิด ทิสโก้ ออยล์ ทรigger 8% #6  
TISCO Oil Trigger 8% Fund 6 (TOIL6)  
กองทุนรวมตราสารทุน : Feeder Fund  
กองทุนรวมที่เน้นลงทุนแบบมีความเสี่ยงต่างประเทศ  
กองทุนทรัพย์สินทางเลือก



คุณกำลังจะลงทุนอะไร?



กองทุนรวมนี้เหมาะกับใคร?



คุณต้องระวังอะไรเป็นพิเศษ?



สัดส่วนของประเภททรัพย์สินที่ลงทุน



ค่าธรรมเนียม



ผลการดำเนินงาน



ข้อมูลอื่นๆ

การลงทุนในกองทุนรวมไม่ใช่การฝากเงิน



## คุณกำลังจะลงทุนอะไร?

- **นโยบายการลงทุน:** เน้นลงทุนในหน่วยลงทุนของกองทุน United States Oil Fund (กองทุนหลัก) ซึ่งเป็นกองทุนรวมอีทีเอฟ ที่จดทะเบียนซื้อขายในตลาดหลักทรัพย์นิวยอร์ก บริหารและจัดการโดย United States Commodity Funds, LLC กองทุน United States Oil Fund มีวัตถุประสงค์ในการลงทุนเพื่อให้อัตราการเปลี่ยนแปลงรายวันของมูลค่าหน่วยลงทุนของกองทุน (ก่อนหักค่าธรรมเนียมและค่าใช้จ่ายทั้งหมดของกองทุน) สอดคล้องกับอัตราการเปลี่ยนแปลงรายวันของราคาน้ำมันดิบคุณภาพดี (WTI Light Sweet Crude Oil) ซึ่งวัดจากการเปลี่ยนแปลงของราคาสัญญาฟิวเจอร์สที่อ้างอิงกับน้ำมันดิบคุณภาพดี (WTI Light Sweet Crude Oil) ที่ซื้อขายในตลาดหลักทรัพย์ในเม็กซิโก โดยสัญญาฟิวเจอร์สดังกล่าวเป็นสัญญาฟิวเจอร์สที่จะหมดอายุในเดือนที่ใกล้ที่สุด ยกเว้นในกรณีที่สัญญาฟิวเจอร์สของเดือนที่ใกล้ที่สุดจะหมดอายุภายใน 2 สัปดาห์ กองทุนหลักจะใช้สัญญาฟิวเจอร์สที่จะหมดอายุในเดือนถัดไปเป็นดัชนีอ้างอิง (Benchmark Oil Futures Contract) ทั้งนี้ กองทุนจะลงทุนในหรือมีไว้ซึ่งหน่วยลงทุนของกองทุน United States Oil Fund โดยเฉลี่ยในรอบปีบัญชีไม่น้อยกว่าร้อยละ 80 ของมูลค่าทรัพย์สินสุทธิของกองทุน
- **กลยุทธ์ในการบริหารจัดการลงทุน:** มุ่งหวังให้ผลประกอบการเคลื่อนไหวตามดัชนีชี้วัด (passive management / index tracking)



## กองทุนรวมนี้เหมาะกับใคร?

- ผู้ลงทุนที่ต้องการกระจายการลงทุนไปยังหลักทรัพย์ต่างประเทศ และต้องการได้รับผลตอบแทนที่เหมาะสมจากการลงทุนในหน่วยลงทุนของกองทุนรวมต่างประเทศที่มีนโยบายลงทุนในสัญญาฟิวเจอร์สที่อ้างอิงกับราคาน้ำมันดิบคุณภาพดี
- ผู้ลงทุนควรมีความเข้าใจและสามารถยอมรับความเสี่ยงของการลงทุนในต่างประเทศได้

# กองทุนรวมนี้ไม่เหมาะกับใคร

- ผู้ลงทุนที่เน้นการได้รับผลตอบแทนในจำนวนเงินที่แน่นอน หรือรักษาเงินต้นให้อยู่ครบ



## ทำอย่างไรหากยังไม่เข้าใจนโยบาย และความเสี่ยงของกองทุนนี้

- อ่านหนังสือชี้ชวนฉบับเต็ม หรือสอบถามผู้สนับสนุนการขายและบริษัทจัดการ

อย่าลงทุนหากไม่เข้าใจลักษณะและความเสี่ยงของกองทุนรวมนี้ดีพอ

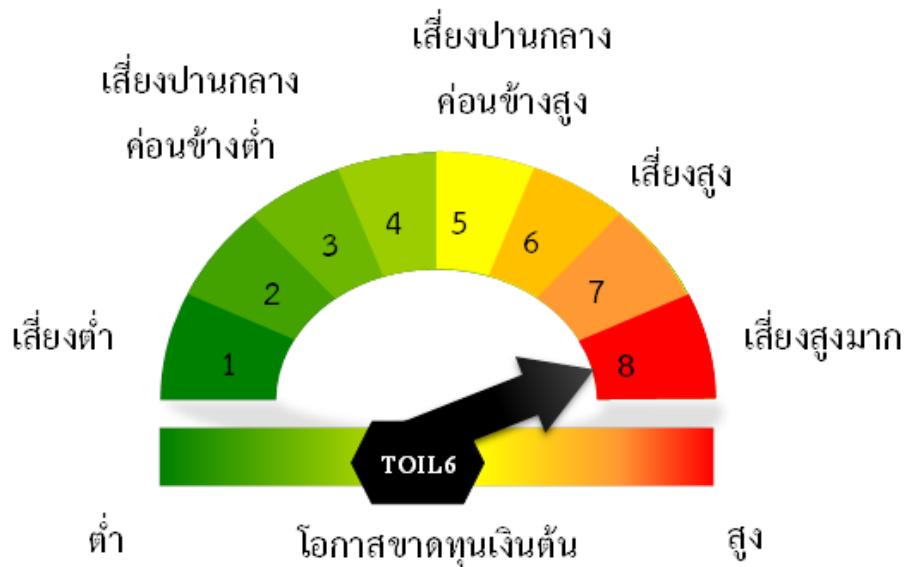


## คุณต้องระวังอะไรเป็นพิเศษ?

### ■ คำเตือนที่สำคัญ

- การกำหนดมูลค่าหน่วยลงทุนที่เป็นเป้าหมายเป็นเพียงเหตุให้มีการเลิกกองทุนหรือรับซื้อคืนหน่วยลงทุนอัตโนมัติ เมื่อมูลค่าหน่วยลงทุนเป็นไปตามเป้าหมายนั้น การกำหนดเป้าหมายดังกล่าวไม่ใช่ประมาณการหรือการรับประกันว่าผู้ลงทุนจะได้รับผลตอบแทนตามมูลค่าที่กำหนดเมื่อเลิกกองทุนหรือเมื่อมีการรับซื้อคืนหน่วยลงทุนอัตโนมัติ ทั้งนี้ หากภาวะตลาดหรือภาวะการณ์ลงทุนเปลี่ยนแปลงไปจากการคาดการณ์ กองทุนรวมอาจไม่ดำเนินการเลิกกองทุนหรือรับซื้อคืนหน่วยลงทุนอัตโนมัติก็ได้
- เนื่องจากกองทุนมีการกำหนดเงื่อนไขการเลิกกองทุนก่อนกำหนด ผู้ลงทุนควรตระหนักว่า การกำหนดอัตราผลตอบแทนในเงื่อนไขการเลิกกองทุนก่อนกำหนด มิได้เป็นการรับประกันหรือทำให้คาดหวังว่าผู้ลงทุนจะได้รับผลตอบแทนตามอัตรานั้น
- จำนวนเงินที่ผู้ถือหน่วยลงทุนได้รับจากการเลิกกองทุนเมื่อเกิดเหตุการณ์ตามเงื่อนไขการเลิกกองทุน เมื่อคำนวณเป็นมูลค่าต่อหน่วยลงทุนอาจมีมูลค่าต่ำกว่ามูลค่า 10.80 บาท ซึ่งเป็นมูลค่าหน่วยลงทุนที่กำหนดเป็นเงื่อนไขในการเลิกกองทุน ทั้งนี้ เนื่องจากการหักค่าใช้จ่าย การกันสำรองค่าใช้จ่ายที่เกี่ยวข้องของกองทุน (ถ้ามี) และ/หรือ การปรับตัวขึ้นลงของราคาหรือผลตอบแทนของหลักทรัพย์หรือทรัพย์สินที่กองทุนลงทุน ในระหว่างที่กองทุนดำเนินการจำหน่ายหลักทรัพย์หรือทรัพย์สินดังกล่าว
- กองทุนหลักและกองทุนเปิด ทีเอสโก้ ออยล์ ทริกเกอร์ 8% #6 อาจลงทุนในสัญญาซื้อขายล่วงหน้า เพื่อป้องกันความเสี่ยงด้านอัตราแลกเปลี่ยน โดยขึ้นอยู่กับดุลยพินิจของบริษัทจัดการ ดังนั้น กองทุนจึงมีความเสี่ยงด้านอัตราแลกเปลี่ยนเงิน
- กองทุนรวมนี้ลงทุนกระจุกตัวในประเทศสหรัฐอเมริกา ผู้ลงทุนจึงควรพิจารณาการกระจายความเสี่ยงของพอร์ตการลงทุนโดยรวมของตนเองด้วย
- กองทุนหลักจะลงทุนในสัญญาซื้อขายล่วงหน้าเพื่อเพิ่มประสิทธิภาพการบริหารการลงทุน ดังนั้น กองทุนหลักจึงมีความเสี่ยงมากกว่ากองทุนรวมอื่น
- บริษัทจัดการขอสงวนสิทธิที่จะปฏิเสธหรือระงับการสั่งซื้อ การจัดสรร และ/หรือ การโอนหน่วยลงทุน ไม่ว่าทางตรงหรือทางอ้อมสำหรับผู้ลงทุนที่เป็นบุคคลอเมริกัน (US Person)

# แผนภาพแสดงตำแหน่งความเสี่ยงของกองทุนรวม



## ปัจจัยความเสี่ยงที่สำคัญ

- ความเสี่ยงจากความผันผวนของมูลค่าหน่วยลงทุน (Market Risk)

|  |     |      |       |        |        |       |
|--|-----|------|-------|--------|--------|-------|
| ความผันผวนของ<br>ผลการดำเนินงาน (SD) ต่อปี | ต่ำ |      |       |        |        | สูง   |
|  |     | < 5% | 5-10% | 10-15% | 15-25% | > 25% |

- ความเสี่ยงจากการกระจุกตัวลงทุนในผู้ออกรายใดรายหนึ่ง (High Issuer Concentration Risk)

|  |     |       |        |        |        |       |
|--|-----|-------|--------|--------|--------|-------|
| การกระจุกตัวลงทุน<br>ในผู้ออกตราสารรวม | ต่ำ |       |        |        |        | สูง   |
|  |     | ≤ 10% | 10-20% | 20-50% | 50-80% | > 80% |

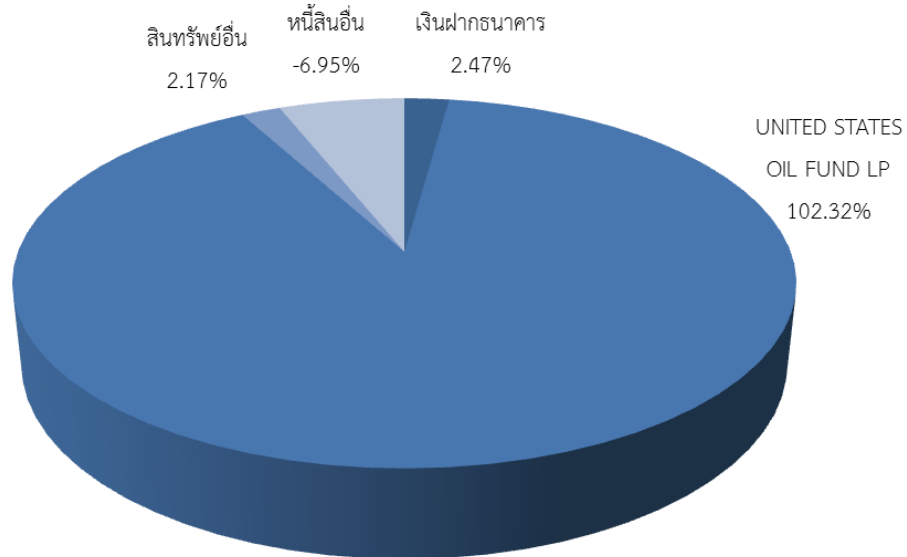
- ความเสี่ยงจากการเปลี่ยนแปลงของอัตราแลกเปลี่ยน (Currency Risk) ปัจจุบันกองทุนมีการป้องกันความเสี่ยงจากอัตราแลกเปลี่ยนเงินประมาณ 90% ของมูลค่าทรัพย์สินที่ลงทุนในต่างประเทศ ดังนั้นผู้ลงทุนอาจจะขาดทุนหรือได้รับกำไรจากอัตราแลกเปลี่ยน/หรือได้รับเงินคืนต่ำกว่าเงินลงทุนเริ่มแรกได้

|                         |     |                      |         |            |            |     |
|-------------------------|-----|----------------------|---------|------------|------------|-----|
| การป้องกันความเสี่ยง FX | ต่ำ |                      |         |            |            | สูง |
|                         |     | ทั้งหมด/เกือบทั้งหมด | บางส่วน | ดูเลยพินิจ | ไม่ป้องกัน |     |



## สัดส่วนของประเภททรัพย์สินที่ลงทุน

### 1. สัดส่วนประเภททรัพย์สินที่ลงทุน (% ของ NAV)



### 2. ชื่อทรัพย์สินที่ลงทุนสูงสุด 5 อันดับแรก

|    | ชื่อทรัพย์สิน             | % ของ NAV |
|----|---------------------------|-----------|
| 1. | UNITED STATES OIL FUND LP | 102.32%   |

หมายเหตุ : เป็นข้อมูล ณ วันที่ 29 มิถุนายน 2561 ทั้งนี้คุณสามารถดูข้อมูลที่เป็นปัจจุบันได้ที่ [www.tiscoasset.com](http://www.tiscoasset.com)



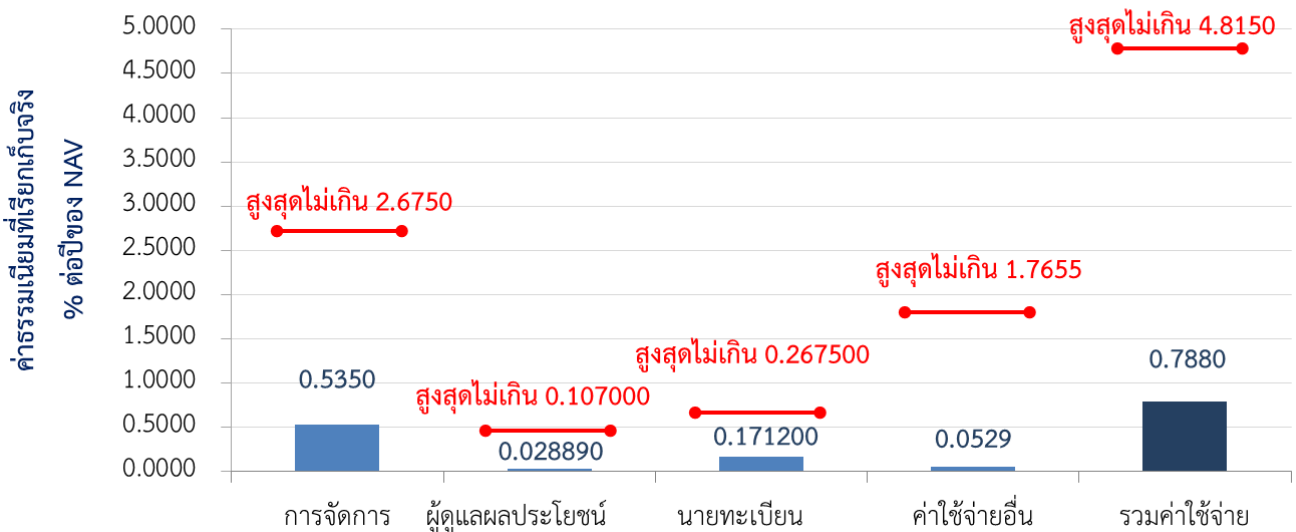
## ค่าธรรมเนียม

\* ค่าธรรมเนียมมีผลกระทบต่อผลตอบแทนที่คุณจะได้รับ

ดังนั้น คุณควรพิจารณาการเรียกเก็บค่าธรรมเนียมดังกล่าวก่อนการลงทุน \*

## ค่าธรรมเนียมที่เรียกเก็บจากกองทุนรวม (% ต่อปีของ NAV)

ค่าธรรมเนียมที่เรียกเก็บจากกองทุนรวม



## ค่าธรรมเนียมที่เรียกเก็บจากผู้ถือหน่วย (% ของมูลค่าซื้อขาย)

| รายการ                    | สูงสุดไม่เกิน                | เก็บจริง                     |
|---------------------------|------------------------------|------------------------------|
| ค่าธรรมเนียมการขาย        | 2.00%                        | 1.00%                        |
| ค่าธรรมเนียมการรับซื้อคืน | 2.00%                        | 0.50%                        |
| ค่าธรรมเนียมการสับเปลี่ยน | ไม่มี                        | ไม่มี                        |
|                           | 30 บาทต่อ 10,000             | 30 บาทต่อ 10,000             |
| ค่าธรรมเนียมการโอน        | หน่วยหรือเศษของ 10,000 หน่วย | หน่วยหรือเศษของ 10,000 หน่วย |

หมายเหตุ :

\*ค่าธรรมเนียมดังกล่าวรวมภาษีมูลค่าเพิ่ม ภาษีธุรกิจเฉพาะหรือภาษีอื่นใดแล้ว

\*\* บริษัทจัดการอาจคิดค่าธรรมเนียมการขายหน่วยลงทุนกับผู้ลงทุนแต่ละกลุ่มไม่เท่ากัน ดังนี้

(1) บริษัทจัดการจะยกเว้นค่าธรรมเนียมการขายหน่วยลงทุนให้แก่ กองทุนสำรองเลี้ยงชีพ กองทุนส่วนบุคคล ภายใต้การจัดการของบลจ.ทิสโก้ จำกัด

(2) บริษัทจัดการจะเรียกเก็บค่าธรรมเนียมการขายหน่วยลงทุนในอัตรา 0.50% กับผู้ลงทุนบางกลุ่ม อันได้แก่ กองทุนบำเหน็จบำนาญข้าราชการ ตลาดหลักทรัพย์แห่งประเทศไทย สำนักงานคณะกรรมการ ก.ล.ต.สำนักงานประกันสังคม บริษัทประกันชีวิต บริษัทประกันภัย บริษัทหลักทรัพย์ ธนาคารพาณิชย์ สถาบันการเงินเฉพาะกิจ และมหาวิทยาลัยที่จัดตั้งขึ้นภายใต้กฎหมายของประเทศไทย

\*\*\* บริษัทจัดการจะเรียกเก็บค่าธรรมเนียมการรับซื้อคืนหน่วยลงทุนก็ต่อเมื่อเกิดเหตุการณ์เลิกกองทุน ในกรณีที่หน่วยลงทุนมีมูลค่ามากกว่าหรือเท่ากับ 10.80 บาท ณ วันทำการใด ภายในระยะเวลา 8 เดือน นับตั้งแต่วันถัดจากวันที่สำนักงานรับจดทะเบียนหลักทรัพย์สินเป็นกองทุนรวม

## ค่าธรรมเนียมและค่าใช้จ่ายของกองทุนหลัก (% ต่อปีของ NAV)

| รายการ                                | เก็บจริง |
|---------------------------------------|----------|
| ค่าธรรมเนียมและค่าใช้จ่ายรวมโดยประมาณ | 0.84%    |



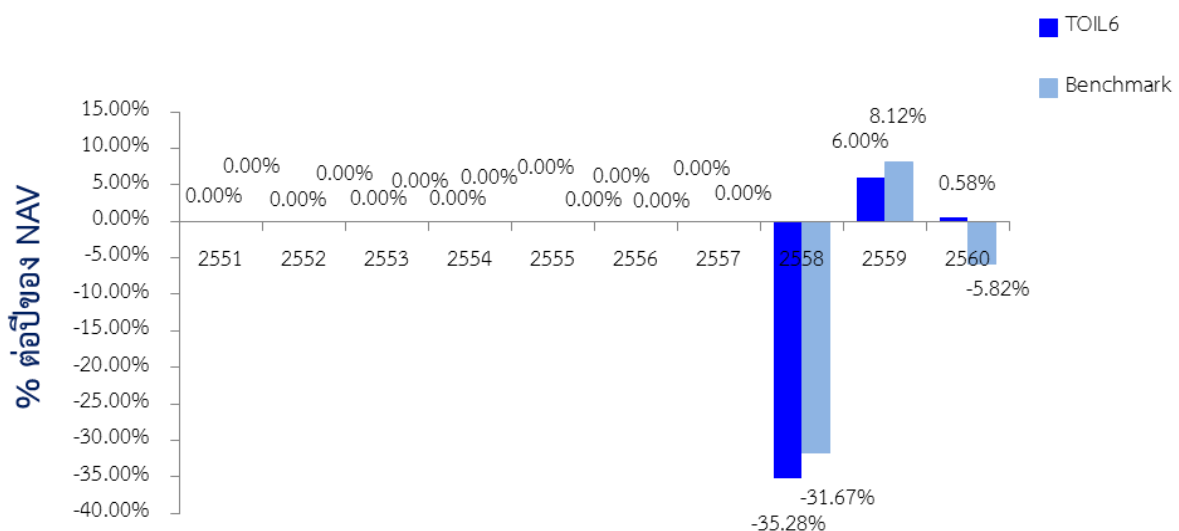
## ผลการดำเนินงานในอดีต

\* ผลการดำเนินงานในอดีต มิได้เป็นสิ่งยืนยันถึงผลการดำเนินงานในอนาคต \*

### 1. ดัชนีชี้วัด (Benchmark) ของกองทุนรวม

สัญญาฟิวเจอร์สที่อ้างอิงกับน้ำมันดิบคุณภาพดี (WTI Light Sweet Crude Oil) ที่ซื้อขายในตลาดหลักทรัพย์ในเม็กซิโก (NYMEX) ซึ่งจะหมดอายุในเดือนที่ใกล้ที่สุด ยกเว้นในกรณีที่สัญญาฟิวเจอร์สของเดือนที่ใกล้ที่สุดจะหมดอายุภายใน 2 สัปดาห์ จะใช้สัญญาฟิวเจอร์สที่จะหมดอายุในเดือนถัดไป ปรับด้วยอัตราแลกเปลี่ยน เพื่อคำนวณผลตอบแทนให้อยู่ในรูปสกุลเงินบาท ณ วันที่คำนวณผลตอบแทน

### 2. ผลการดำเนินงานและดัชนีชี้วัดย้อนหลังตามปีปฏิทิน



### 3. กองทุนนี้เคยมีผลขาดทุนสูงสุดในช่วงเวลา 5 ปี คือ -52.447%

(\*ข้อมูลตั้งแต่จัดตั้งกองทุน)

### 4. ความผันผวนของผลการดำเนินงาน (standard deviation) คือ 34.15% ต่อปี

### 5. ประเภทกองทุนรวมเพื่อใช้เปรียบเทียบผลการดำเนินงาน ณ จุดขาย คือ Commodities Energy



## 6. ผลการดำเนินงานย้อนหลังแบบปิดหมดและความผันผวนของ ผลการดำเนินงาน

- ตารางแสดงผลการดำเนินงานย้อนหลังแบบปิดหมด ณ วันที่ 29 มิถุนายน 2561

|                             | ผลการดำเนินงานและดัชนีชี้วัดย้อนหลัง |         |            |         |            |        |            |      |            |      |            |       |            |                        |
|-----------------------------|--------------------------------------|---------|------------|---------|------------|--------|------------|------|------------|------|------------|-------|------------|------------------------|
|                             | % ตามช่วงเวลา                        |         |            |         |            |        | % ต่อปี    |      |            |      |            |       |            |                        |
|                             | Year to Date                         | 3 เดือน | Percentile | 6 เดือน | Percentile | 1 ปี   | Percentile | 3 ปี | Percentile | 5 ปี | Percentile | 10 ปี | Percentile | Since Inception Return |
| ผลตอบแทนกองทุน              | 24.00%                               | 15.46%  | 50th       | 24.00%  | 25th       | 54.40% | 5th        | n.a. |            | n.a. |            | n.a.  |            | -5.13%                 |
| ผลตอบแทนตัวชี้วัด           | 24.80%                               | 21.20%  |            | 24.80%  |            | 53.43% |            | n.a. |            | n.a. |            | n.a.  |            | -4.66%                 |
| ผลตอบแทนตัวชี้วัด (Hedging) | 23.03%                               | 14.84%  |            | 23.03%  |            | 57.02% |            | n.a. |            | n.a. |            | n.a.  |            | -3.68%                 |
| ความผันผวนของผลการดำเนินงาน | 23.80%                               | 26.29%  | 95th       | 23.80%  | 95th       | 23.11% | 95th       | n.a. |            | n.a. |            | n.a.  |            | 34.15%                 |
| ความผันผวนของตัวชี้วัด      | 19.71%                               | 21.50%  |            | 19.71%  |            | 19.80% |            | n.a. |            | n.a. |            | n.a.  |            | 29.92%                 |

- ตารางแสดงผลการดำเนินงานของกลุ่ม Commodities Energy ณ วันที่ 29 มิถุนายน 2561

| Peer Percentile | Return (%) |         |        |         |         |       | Standard Deviation (%) |         |        |        |        |       |
|-----------------|------------|---------|--------|---------|---------|-------|------------------------|---------|--------|--------|--------|-------|
|                 | 3 เดือน    | 6 เดือน | 1 ปี   | 3 ปี    | 5 ปี    | 10 ปี | 3 เดือน                | 6 เดือน | 1 ปี   | 3 ปี   | 5 ปี   | 10 ปี |
| 5th Percentile  | 20.35%     | 25.07%  | 53.99% | -5.80%  | -13.32% |       | 19.30%                 | 18.77%  | 19.03% | 20.42% | 22.25% |       |
| 25th Percentile | 17.51%     | 23.10%  | 50.62% | -6.64%  | -13.55% |       | 19.47%                 | 18.94%  | 19.59% | 22.84% | 24.60% |       |
| 50th Percentile | 12.44%     | 21.15%  | 47.01% | -7.52%  | -13.76% |       | 20.04%                 | 19.13%  | 19.84% | 23.35% | 24.82% |       |
| 75th Percentile | 11.29%     | 19.18%  | 42.87% | -8.47%  | -14.28% |       | 24.04%                 | 22.30%  | 20.39% | 23.45% | 25.07% |       |
| 95th Percentile | 11.03%     | 16.95%  | 29.65% | -10.61% | -16.71% |       | 26.68%                 | 25.50%  | 23.17% | 25.90% | 26.07% |       |

\*คุณสามารถดูข้อมูลที่เป็นปัจจุบันได้ที่ [www.tiscoasset.com](http://www.tiscoasset.com)

## 7. ผลการดำเนินงานย้อนหลังของกองทุนรวมต่างประเทศที่ลงทุน

Fund Performance as of 6/30/18

|             | 1 month | 3 month | Year-to-Date | 1 year | 5 year  | 10 year | Since Inception Cumulative (4/10/2006) | Since Inception Annualized (4/10/2006) |
|-------------|---------|---------|--------------|--------|---------|---------|--|--|
| USO (NAV)   | 10.77%  | 14.66%  | 24.34%       | 58.61% | -15.17% | -18.30% | -77.71%                                | -11.55%                                |
| Share Price | 11.14%  | 15.05%  | 25.40%       | 58.53% | -15.12% | -18.30% | -77.65%                                | -11.53%                                |
| Benchmark   | 10.70%  | 14.43%  | 23.87%       | 57.84% | -14.66% | -17.83% | -77.67%                                | -11.54%                                |

หมายเหตุ : ข้อมูล ณ วันที่ 30 มิถุนายน 2561

กราฟแสดงผลการดำเนินงานย้อนหลังของกองทุน United States Oil Fund ในช่วง 5 ปีย้อนหลัง



\* ที่มา: Bloomberg, ข้อมูลย้อนหลัง 5 ปี ตั้งแต่วันที่ 1 กรกฎาคม 2556 ถึงวันที่ 29 มิถุนายน 2561

\*\* ผลการดำเนินงานในอดีตมิได้เป็นสิ่งยืนยันถึงผลการดำเนินงานในอนาคต



## ข้อมูลอื่นๆ

|  |  |
|--|--|
| นโยบายการจ่ายเงินปันผล                           | ไม่จ่าย  |
| ผู้ดูแลผลประโยชน์                                | ธนาคารทหารไทย จำกัด (มหาชน)  |
| วันที่จดทะเบียน                                  | 16 ก.ค. 58   |
| อายุโครงการ                                      | ไม่กำหนดอายุโครงการ หรือเลิกกองทุนเมื่อหน่วยลงทุนมีมูลค่ามากกว่าหรือเท่ากับ 10.80 บาท ณ วันทำการใด<br>บริษัทจัดการจะรับซื้อคืนหน่วยลงทุนทั้งหมดของผู้ถือหน่วยลงทุนแต่ละรายโดยอัตโนมัติในวันทำการที่ 5 นับตั้งแต่วันที่ถัดจากวันที่เกิดเหตุการณ์ตามเงื่อนไขการเลิกกองทุน โดยการสับเปลี่ยนหน่วยลงทุนทั้งหมดไปยัง “กองทุนเปิด ทิสโก้ พันธบัตรระยะสั้น”  |
| ซื้อและขายคืนหน่วยลงทุน<br>(หลังครบ 8 เดือน)     | <p><b>วันทำการซื้อ</b> ระหว่างเวลา 8.30 น. ถึง 15.00 น. : ทุกวันทำการ</p> <p>มูลค่าขั้นต่ำของการซื้อครั้งแรก : 5,000 บาท</p> <p>มูลค่าขั้นต่ำของการซื้อครั้งถัดไป : 5,000 บาท</p> <p><b>วันทำการขายคืน</b> ระหว่างเวลา 8.30 น. ถึง 15.00 น. : ทุกวันทำการ</p> <p>มูลค่าขั้นต่ำของการขายคืน : ไม่กำหนด</p> <p>ยอดคงเหลือขั้นต่ำ : 100 หน่วย</p> <p>ระยะเวลาการรับเงินค่าขายคืน : ภายใน 5 วันทำการ<br/>(ถัดจากวันที่คำนวณ NAV) (ปัจจุบัน 3 วันทำการ เฉพาะบัญชี ธ.ทิสโก้)</p> |
| ประกาศมูลค่าทรัพย์สินสุทธิ                       | คุณสามารถตรวจสอบมูลค่าทรัพย์สินรายวันได้ที่ เว็บไซต์ของบริษัทจัดการ ( <a href="http://www.tiscoasset.com">http://www.tiscoasset.com</a> )<br>บริษัทจัดการจะประกาศมูลค่าทรัพย์สินสุทธิ ราคาขายและราคารับซื้อคืนหน่วยลงทุนของแต่ละวันทำการซื้อขายหน่วยลงทุนภายใน 2 วันทำการถัดไป   |
| รายชื่อผู้จัดการกองทุน                           | <p>ชื่อ-นามสกุล</p> <p>วันที่เริ่มบริหารกองทุนนี้</p> <p>1. นายสากล รัตนวรี 26 ธ.ค. 59</p> <p>2. นายธีระศักดิ์ บุญญาเสถียร 2 ก.ค. 61</p> <p>3. นางสาวมัลลิกา นิยมในธรรม 1 ก.พ. 61</p>  |
| อัตราส่วนหมุนเวียนการลงทุน<br>ของกองทุนรวม (PTR) | 0.07   |

|   |  |
|---|--|
| ผู้สนับสนุนการขายหรือ<br>รับซื้อคืน                 | ธนาคารทีสโก้ จำกัด (มหาชน) โทรศัพท์ 0-2633-6000 กต 4<br>ท่านสามารถตรวจสอบรายชื่อผู้สนับสนุนการขายหรือ<br>รับซื้อคืนเพิ่มเติมได้ที่หนังสือชี้ชวนส่วนข้อมูลกองทุนรวม   |
| ติดต่อสอบถาม<br>รับหนังสือชี้ชวน<br>ร้องเรียน       | บริษัทหลักทรัพย์จัดการกองทุน ทีสโก้ จำกัด<br>ที่อยู่: 48/16-17 อาคารทีสโก้ทาวเวอร์ ชั้น 9 ถ.สาทรเหนือ<br>เขตบางรัก กรุงเทพฯ 10500<br>โทรศัพท์: 0-2633-6000 กต 4<br>website: <a href="http://www.tiscoasset.com">www.tiscoasset.com</a> email: <a href="mailto:tiscoasset@tisco.co.th">tiscoasset@tisco.co.th</a> |
| ธุรกรรมที่อาจก่อให้เกิด<br>ความขัดแย้งทางผลประโยชน์ | คุณสามารถตรวจสอบธุรกรรมที่อาจก่อให้เกิดความขัดแย้งทางผลประโยชน์<br>ได้ที่ เว็บไซต์ของบริษัทจัดการ ( <a href="http://www.tiscoasset.com">http://www.tiscoasset.com</a> )  |

\*CAC คือ โครงการแนวร่วมปฏิบัติของภาคเอกชนไทยในการต่อต้านการทุจริต (Thailand's Private Sector Collective Action against Corruption: "CAC") ของสมาคมส่งเสริมสถาบันกรรมการบริษัทไทย

- การลงทุนในหน่วยลงทุนไม่ใช่การฝากเงิน รวมทั้งไม่ได้อยู่ภายใต้ความคุ้มครองของสถาบันคุ้มครองเงินฝาก จึงมีความเสี่ยงจากการลงทุนซึ่งผู้ลงทุนอาจไม่ได้รับเงินลงทุนคืนเต็มจำนวน
- ได้รับอนุมัติจัดตั้ง และอยู่ภายใต้การกำกับดูแลของสำนักงาน ก.ล.ต
- การพิจารณาว่าหนังสือชี้ชวนในการเสนอขายหน่วยลงทุนของกองทุนรวมนี้มีได้เป็นการแสดงว่าสำนักงาน ก.ล.ต. ได้รับรองถึงความถูกต้องของข้อมูลในหนังสือชี้ชวนของกองทุนรวม หรือได้ประกันราคาหรือผลตอบแทนของหน่วยลงทุนที่เสนอขายนั้น ทั้งนี้ บริษัทจัดการกองทุนรวม ได้สอบถามข้อมูลในหนังสือชี้ชวนส่วนสรุปข้อมูลสำคัญ ณ วันที่ 29 มิถุนายน 2561 แล้วด้วยความระมัดระวังในฐานะผู้รับผิดชอบในการดำเนินการของกองทุนรวมและขอรับรองว่าข้อมูลดังกล่าวถูกต้อง ไม่เป็นเท็จ และไม่ทำให้ผู้อื่นสำคัญผิด

## สรุปสาระสำคัญของกองทุน United States Oil Fund (กองทุนหลัก)

|  |   |
|--|---|
| ชื่อ   | United States Oil Fund  |
| ประเภท   | กองทุนรวมอีทีเอฟ (Exchange Traded Fund)   |
| ดัชนีอ้างอิง                                     | สัญญาฟิวเจอร์สที่อ้างอิงกับน้ำมันดิบคุณภาพดี (WTI Light Sweet Crude Oil) ที่ซื้อขายในตลาดหลักทรัพย์ในเม็กซิโก (NYMEX) โดยสัญญาฟิวเจอร์สดังกล่าวเป็นสัญญาฟิวเจอร์สที่จะหมดอายุในเดือนที่ใกล้ที่สุด ยกเว้นในกรณีที่สัญญาฟิวเจอร์สของเดือนที่ใกล้ที่สุดจะหมดอายุภายใน 2 สัปดาห์ กองทุนหลักจะใช้สัญญาฟิวเจอร์สที่จะหมดอายุในเดือนถัดไปเป็นดัชนีอ้างอิง (Benchmark Oil Futures Contract) |
| วัตถุประสงค์การลงทุน                             | เพื่อให้อัตราการเปลี่ยนแปลงรายวันของมูลค่าหน่วยลงทุนของกองทุน (ก่อนหักค่าธรรมเนียมและค่าใช้จ่ายทั้งหมดของกองทุน) สอดคล้องกับอัตราการเปลี่ยนแปลงรายวันของราคาน้ำมันดิบคุณภาพดี (WTI Light Sweet Crude Oil) ซึ่งวัดจากการเปลี่ยนแปลงของดัชนีอ้างอิง   |
| วันที่จดทะเบียนจัดตั้งกองทุน                     | 10 เมษายน 2549  |
| ตลาดหลักทรัพย์ที่จดทะเบียนซื้อขาย                | ตลาดหลักทรัพย์นิวยอร์ก (NYSE Arca Stock Exchange, "NYSE Arca")  |
| รหัสหลักทรัพย์                                   | USO   |
| สกุลเงินที่ใช้ในการซื้อขาย                       | ดอลลาร์สหรัฐอเมริกา (USD)   |
| มูลค่าขั้นต่ำของหน่วยซื้อขาย                     | 1 หน่วย   |
| นโยบายการจ่ายเงินปันผล                           | ไม่จ่ายเงินปันผล  |
| สัดส่วนค่าธรรมเนียมและค่าใช้จ่ายทั้งหมดโดยประมาณ | 0.76% ต่อปี ของมูลค่าทรัพย์สินสุทธิของกองทุน  |
| บริษัทจัดการ (General Partner)                   | United States Commodity Funds, LLC  |
| ผู้ดูแลงานด้านปฏิบัติการ (Administrator)         | Brown Brothers Harriman & Co.   |
| ผู้จัดจำหน่าย (Distributor)                      | ALPS Distributors, Inc.   |
| แหล่งข้อมูล                                      | <a href="http://www.unitedstatescommodityfunds.com">www.unitedstatescommodityfunds.com</a>  |

## คำอธิบายเพิ่มเติม

- ความเสี่ยงจากความผันผวนของมูลค่าหน่วยลงทุน (Market Risk) หมายถึง ความเสี่ยงที่มูลค่าของหลักทรัพย์ที่กองทุนรวมลงทุนจะเปลี่ยนแปลงเพิ่มขึ้นหรือลดลงจากปัจจัยภายนอก เช่น สถานะเศรษฐกิจการลงทุน ปัจจัยทางการเมืองทั้งในและต่างประเทศ เป็นต้น ซึ่งพิจารณาได้จากค่า Standard Deviation (SD) ของกองทุนรวม หากกองทุนรวมมีค่า SD สูง แสดงว่ากองทุนรวมมีความผันผวนจากการเปลี่ยนแปลงของราคาหลักทรัพย์สูง
- ความเสี่ยงจากการกระจุกตัวลงทุนในผู้ออกรายใดรายหนึ่ง (high issuer concentration risk) พิจารณาจากการลงทุนแบบกระจุกตัวในตราสารของผู้ออกตราสาร คู่สัญญา หรือบุคคลอื่นที่มีภาระผูกพันตามตราสารหรือสัญญานั้น รายใดรายหนึ่งมากกว่า 10% ของ NAV รวมกัน  
ทั้งนี้ การลงทุนแบบกระจุกตัวไม่รวมถึงกรณีการลงทุนในทรัพย์สินดังนี้
  1. ตราสารหนี้ภาครัฐไทย
  2. ตราสารภาครัฐต่างประเทศที่มีการจัดอันดับความน่าเชื่อถืออยู่ในอันดับที่สามารถลงทุนได้
  3. เงินฝากหรือตราสารเทียบเท่าเงินฝากที่ผู้รับฝากหรือผู้ออกตราสารที่มีการจัดอันดับความน่าเชื่อถืออยู่ในอันดับที่สามารถลงทุนได้
- ความเสี่ยงจากการเปลี่ยนแปลงของอัตราแลกเปลี่ยน (Currency Risk) หมายถึง การเปลี่ยนแปลงของอัตราแลกเปลี่ยนมีผลกระทบต่อมูลค่าของหน่วยลงทุน เช่น กองทุนรวมลงทุนด้วยสกุลเงินดอลลาร์ในช่วงที่เงินบาทอ่อนแต่ขายทำกำไรในช่วงที่บาทแข็ง กองทุนรวมจะได้เงินบาทกลับมาน้อยลง ในทางกลับกันหากกองทุนรวมลงทุนในช่วงที่บาทแข็งและขายทำกำไรในช่วงที่บาทอ่อน ก็อาจได้ผลตอบแทนมากขึ้นกว่าเดิมด้วยเช่นกัน ดังนั้น การป้องกันความเสี่ยงจากอัตราแลกเปลี่ยนจึงเป็นเครื่องมือสำคัญในการบริหารความเสี่ยง ซึ่งทำได้ดังต่อไปนี้
  - ป้องกันความเสี่ยงทั้งหมดหรือเกือบทั้งหมด : ผู้ลงทุนไม่มีความเสี่ยงจากอัตราแลกเปลี่ยน
  - ป้องกันความเสี่ยงบางส่วน โดยต้องระบุสัดส่วนการป้องกันความเสี่ยงไว้อย่างชัดเจน : ผู้ลงทุนอาจมีความเสี่ยงจากอัตราแลกเปลี่ยน
  - อาจป้องกันความเสี่ยงตามดุลยพินิจของผู้จัดการกองทุนรวม : ผู้ลงทุนอาจมีความเสี่ยงจากอัตราแลกเปลี่ยนเนื่องจากการป้องกันความเสี่ยงขึ้นอยู่กับดุลยพินิจของผู้จัดการกองทุนรวมในการพิจารณาว่าจะป้องกันความเสี่ยงหรือไม่
  - ไม่ป้องกันความเสี่ยงเลย : ผู้ลงทุนมีความเสี่ยงจากอัตราแลกเปลี่ยน
- อัตราส่วนหมุนเวียนการลงทุนของกองทุนรวม (Portfolio Turnover Ratio : PTR) คำนวณจากมูลค่าที่ต่ำกว่าระหว่างผลรวมของมูลค่าการซื้อขายหลักทรัพย์กับผลรวมของมูลค่าการขายหลักทรัพย์ที่กองทุนรวมลงทุนในรอบระยะเวลาผ่านมาย้อนหลัง 1 ปีหารด้วยมูลค่าทรัพย์สินสุทธิเฉลี่ยของกองทุนรวมในรอบระยะเวลาเดียวกัน เพื่อให้ผู้ลงทุนทราบถึงปริมาณการซื้อขายหลักทรัพย์ของกองทุน และสะท้อนกลยุทธ์การลงทุนของกองทุนได้ดียิ่งขึ้น