

กองทุนเปิด ทิสโก้ เอเชีย แปซิฟิก เอ็กซ์ เจแปน เพื่อการเลี้ยงชีพ

(TISCO Asia Pacific ex Japan Retirement Fund)

สำหรับระยะเวลา 6 เดือน ตั้งแต่วันที่ 1 มกราคม 2561

ถึงวันที่ 30 มิถุนายน 2561

บริษัทหลักทรัพย์จัดการกองทุน ทิสโก้ จำกัด

รายงานบริษัทจัดการ

เรียน ท่านผู้ถือหุ้นหน่วยลงทุน กองทุนเปิด ทิสโก้ เอเชีย แปซิฟิก เอ็กซ์ เจแปน เพื่อการเลี้ยงชีพ

บลจ.ทิสโก้ จำกัด ได้จัดทำรายงาน 6 เดือนของกองทุนเปิด ทิสโก้ เอเชีย แปซิฟิก เอ็กซ์ เจแปน เพื่อการเลี้ยงชีพ สำหรับระยะเวลา 6 เดือน ตั้งแต่วันที่ 1 มกราคม 2561 ถึงวันที่ 30 มิถุนายน 2561 เสร็จสิ้นเป็นที่เรียบร้อยแล้ว จึงขอนำส่งรายงานฉบับนี้มายังท่านเพื่อให้ท่านได้ทราบถึงผลการดำเนินงานของกองทุนในรอบ 6 เดือนที่ผ่านมา

ทั้งนี้ ผลการดำเนินงานของกองทุนเปิด ทิสโก้ เอเชีย แปซิฟิก เอ็กซ์ เจแปน เพื่อการเลี้ยงชีพ ในรอบ 6 เดือนที่ผ่านมา (สิ้นสุดวันที่ 29 มิถุนายน 2561) มีการปรับตัวลดลงในอัตราร้อยละ 6.96

ท้ายนี้ บลจ.ทิสโก้ ใคร่ขอขอบพระคุณท่านผู้ถือหุ้นหน่วยลงทุนที่ให้ความไว้วางใจในการใช้บริการจัดการกองทุนของบริษัทฯ โดยเราจะมุ่งมั่นสร้างผลตอบแทนที่น่าพึงพอใจให้กับผู้ถือหุ้นทุกท่านอย่างต่อเนื่อง และหวังเป็นอย่างยิ่งว่าจะได้รับความไว้วางใจจากท่านในโอกาสการลงทุนต่อ ๆ ไป

ขอแสดงความนับถือ

บริษัทหลักทรัพย์จัดการกองทุน ทิสโก้ จำกัด

กองทุนเปิด ทิสโก้ เอเชีย แปซิฟิก เอ็กซ์ เจแปน เพื่อการเลี้ยงชีพ

ผลการดำเนินงานของกองทุน*

อัตราการเปลี่ยนแปลงของมูลค่าทรัพย์สินสุทธิ

ข้อมูล ณ วันที่ 29 มิถุนายน 2561							
กองทุนเปิด	ตั้งแต่ ต้นปี	3 เดือน	6 เดือน	1 ปี	3 ปี	5 ปี	ตั้งแต่จัดตั้ง กองทุน
ทิสโก้ เอเชีย แปซิฟิก เอ็กซ์ เจแปน เพื่อการเลี้ยงชีพ	-6.96%	-3.82%	-6.96%	4.90%	2.61%	4.54%	1.60%
เกณฑ์มาตรฐาน**	-2.61%	2.37%	-2.61%	6.83%	6.43%	8.89%	6.22%
เกณฑ์มาตรฐาน (Hedging)***	-4.00%	-3.01%	-4.00%	9.30%	7.05%	8.54%	6.02%

* การลงทุนในหน่วยลงทุนของกองทุนรวมตลาดเงินไม่ใช่การฝากเงิน และมีความเสี่ยงจากการลงทุน ซึ่งผู้ลงทุนอาจไม่ได้รับเงินลงทุนคืนเต็มจำนวน เอกสารการวัดผลการดำเนินงานของกองทุนรวมฉบับนี้ได้จัดทำขึ้นตามมาตรฐานการวัดและนำเสนอผลการดำเนินงานของกองทุนรวมของสมาคมบริษัทจัดการลงทุน ผลการดำเนินงานของกองทุนรวมเป็นผลการดำเนินงานหลังหักค่าธรรมเนียมการจัดการ ค่าธรรมเนียมผู้รับฝากทรัพย์สิน หรือค่าใช้จ่ายต่างๆ ผลการดำเนินงานในอดีตของกองทุนรวมมิได้เป็นสิ่งยืนยันถึงผลการดำเนินงานในอนาคต

** ดัชนี MSCI AC Asia-Pacific ex Japan ซึ่งได้คำนวณให้อยู่ในรูปเงินสกุลบาทแล้ว

*** เกณฑ์มาตรฐาน (Hedging) ของแต่ละกองทุน หมายถึง เกณฑ์มาตรฐานของกองทุนนั้น ซึ่งคำนวณในรูปสกุลเงินของแต่ละดัชนีในสัดส่วนที่กองทุนทำการป้องกันความเสี่ยงด้านอัตราแลกเปลี่ยน และคำนวณในรูปเงินสกุลบาทในสัดส่วนที่กองทุนไม่ได้ทำการป้องกันความเสี่ยงด้านอัตราแลกเปลี่ยน โดยวันที่เริ่มคำนวณตามสัดส่วนดังกล่าว จะเริ่มคำนวณตามวันที่ที่ บลจ. เริ่มทำการป้องกันความเสี่ยงด้านอัตราแลกเปลี่ยนหรือมีการเปลี่ยนแปลงสัดส่วนในการป้องกันความเสี่ยงด้านอัตราแลกเปลี่ยนของกองทุนนั้น ๆ ทั้งนี้ เกณฑ์มาตรฐาน (Hedging) เป็นเกณฑ์มาตรฐานที่ บลจ. ทิสโก้ จัดทำขึ้นเพิ่มเติมเพื่อใช้วัดผลการดำเนินงานของกองทุนให้มีความชัดเจนมากยิ่งขึ้น

กองทุนเปิด ทิสโก้ เอเซีย แปซิฟิก เอ็กซ์ เจแปน เพื่อการเลี้ยงชีพ

รายชื่อผู้จัดการกองทุน

ชื่อกองทุนรวม	ชื่อผู้จัดการกองทุน	ชื่อผู้จัดการกองทุน (back-up)
กองทุนเปิด ทิสโก้ เอเซีย แปซิฟิก เอ็กซ์ เจแปน เพื่อการเลี้ยงชีพ	คุณสากร รัตนวรี	คุณธีระศักดิ์ บุญญาเสถียร คุณมัลลิกา นิยมในธรรม

ข้อมูลรายงานการถือหน่วยลงทุนเกิน 1 ใน 3

กองทุนเปิด ทิสโก้ เอเซีย แปซิฟิก เอ็กซ์ เจแปน เพื่อการเลี้ยงชีพ			
ข้อมูล ณ วันที่	จำนวนกลุ่ม*	กลุ่มที่	สัดส่วน(%)
29 มิถุนายน 2561	-	-	-
*กลุ่ม หมายถึง บุคคลหรือกลุ่มบุคคลเดียวกัน ตามคำนิยามของสำนักงาน ก.ล.ต.			

หมายเหตุ: ผู้ลงทุนสามารถตรวจสอบข้อมูลรายงานการถือหน่วยลงทุนเกิน 1 ใน 3 หรือข้อมูลแนวทางการใช้สิทธิออกเสียงและการดำเนินการใช้สิทธิออกเสียงได้ที่สำนักงานของบริษัทจัดการหรือเว็บไซต์ของบริษัทจัดการ (<http://www.tiscoasset.com>)

กองทุนเปิด ทิสโก้ เอเซีย แปซิฟิก เอ็กซ์ เจแปน เพื่อการเลี้ยงชีพ

แบบแสดงค่าใช้จ่ายที่เรียกเก็บจากกองทุนรวม

สำหรับระยะเวลา 6 เดือน ตั้งแต่วันที่ 1 มกราคม 2561 ถึงวันที่ 30 มิถุนายน 2561

ค่าใช้จ่ายที่เรียกเก็บจากกองทุน (Fund's Direct Expenses)	จำนวนเงิน (หน่วย: พันบาท)	ร้อยละของมูลค่า สินทรัพย์สุทธิถัวเฉลี่ย
ค่าธรรมเนียมการจัดการ (Management Fee)	657.19	1.06
ค่าธรรมเนียมผู้ดูแลผลประโยชน์ (Trustee Fee)	15.44	0.02
ค่าธรรมเนียมการเป็นนายทะเบียน (Share Registrar Fee)	52.58	0.09
ค่าธรรมเนียมผู้ตรวจสอบบัญชี (Audit Fee)	19.84	0.03
ค่าที่ปรึกษาการลงทุน (Advisory Fee)	-	-
ค่าใช้จ่ายในการจัดให้มีผู้ประกัน (Insurer Fee)	-	-
ค่าใช้จ่ายเกี่ยวกับรายการลงทุนในตราสาร (Transaction Fee)	6.47	0.01
ค่าใช้จ่ายอื่น ๆ ** (Other Expense **)	3.82	0.006
รวมค่าใช้จ่ายทั้งหมด * (Total*)	755.34	1.22

ค่าใช้จ่ายในการซื้อขายหลักทรัพย์ (Commission) - -

* ไม่รวมค่านายหน้าซื้อขายหลักทรัพย์และค่าธรรมเนียมต่าง ๆ ที่เกิดขึ้นจากการซื้อขายหลักทรัพย์ (Excluding Broker Commission) ค่าธรรมเนียมข้างต้นรวมภาษีมูลค่าเพิ่ม, ภาษีธุรกิจเฉพาะ และภาระภาษีอื่นใดที่เกี่ยวข้องแล้ว (Including Value Added Tax, Specific Business Tax and Relevant Tax (if any))

** ค่าจดหมายข่าว, สารประชาสัมพันธ์, รายงานประจำปี และอื่น ๆ (Newsletter & Leaflet & Annual & ETC.) เป็นจำนวนเงิน 0.25 บาท (หน่วย: พันบาท) หรือคิดเป็นร้อยละ 0.000 ของมูลค่าทรัพย์สินสุทธิ

ค่าธรรมเนียมธนาคาร (Bank Charge) เป็นจำนวนเงิน 0.02 บาท (หน่วย: พันบาท) หรือคิดเป็นร้อยละ 0.000 ของมูลค่าทรัพย์สินสุทธิ

ค่าเช็ค (Cheque Expense) เป็นจำนวนเงิน 1.11 บาท (หน่วย: พันบาท) หรือคิดเป็นร้อยละ 0.002 ของมูลค่าทรัพย์สินสุทธิ

ค่าใช้จ่ายในการตรวจสอบบัญชี (Fund Auditing Expense) เป็นจำนวนเงิน 1.00 บาท (หน่วย: พันบาท) หรือคิดเป็นร้อยละ 0.002 ของมูลค่าทรัพย์สินสุทธิ

ค่าไปรษณีย์ (Postage Stamp) เป็นจำนวนเงิน 1.44 บาท (หน่วย: พันบาท) หรือคิดเป็นร้อยละ 0.002 ของมูลค่าทรัพย์สินสุทธิ

อัตราส่วนหมุนเวียนการลงทุนของกองทุนรวม (Portfolio Turnover Ratio : PTR)	=	0.03
---	---	------

กองทุนเปิด ทิสโก้ เอเชีย แปซิฟิก เอ็กซ์ เจแปน เพื่อการเลี้ยงชีพ

รายชื่อบุคคลที่เกี่ยวข้องที่มีการทำธุรกรรมกับกองทุนรวม

สำหรับระยะเวลา 6 เดือน ตั้งแต่วันที่ 1 มกราคม 2561 ถึงวันที่ 30 มิถุนายน 2561

1. บริษัทหลักทรัพย์ ทิสโก้ จำกัด
2. ธนาคารทิสโก้ จำกัด (มหาชน)

หมายเหตุ : ผู้ลงทุนสามารถตรวจสอบการทำธุรกรรมกับบุคคลที่เกี่ยวข้องกับกองทุนรวมได้ที่บริษัทจัดการโดยตรง หรือที่เว็บไซต์ของบริษัทจัดการ (<http://www.tiscoasset.com>) และเว็บไซต์ของสำนักงานคณะกรรมการ กสท. (<http://www.sec.or.th>)

ธุรกิจกองทุนรวม

รายงานการรับผลประโยชน์ตอบแทนอันเนื่องจากการใช้บริการของบุคคลอื่นในการจัดการกองทุน (SOFT COMMISSION)

สำหรับระยะเวลา 6 เดือน ตั้งแต่วันที่ 1 มกราคม 2561 ถึงวันที่ 30 มิถุนายน 2561

ลำดับที่	บริษัทนายหน้าที่ให้ผลประโยชน์	ผลประโยชน์ที่ได้รับ		
		การรับบทวิจย รวมทั้งข้อมูล ข่าวสารอื่นๆ	จัดสัมมนา / จัดเยี่ยมชมบริษัท	การได้รับสิทธิใน การจองหุ้น
1	บริษัทหลักทรัพย์ บัวหลวง จำกัด (มหาชน)	✓	✓	✗
2	บริษัทหลักทรัพย์ ซีจีเอส-ซีไอเอ็มบี (ประเทศไทย) จำกัด	✓	✓	✗
3	บริษัทหลักทรัพย์ ซี แอล เอส เอ (ประเทศไทย) จำกัด	✓	✓	✗
4	บริษัทหลักทรัพย์ เครดิต สวิส (ประเทศไทย) จำกัด	✓	✓	✗
5	บริษัทหลักทรัพย์ ดีบีเอส วิคเคอร์ส (ประเทศไทย) จำกัด	✓	✓	✗
6	บริษัทหลักทรัพย์ เมย์แบงก์ กิมเอ็ง (ประเทศไทย) จำกัด (มหาชน)	✓	✓	✗
7	บริษัทหลักทรัพย์ กสิกรไทย จำกัด (มหาชน)	✓	✓	✗
8	บริษัทหลักทรัพย์ ภัทร จำกัด (มหาชน)	✓	✓	✗
9	บริษัทหลักทรัพย์ ไทยพาณิชย์ จำกัด	✓	✓	✗
10	บริษัทหลักทรัพย์ ทิสโก้ จำกัด	✓	✓	✓
11	บริษัทหลักทรัพย์ ยูโอบี เคย์เฮียน (ประเทศไทย) จำกัด (มหาชน)	✓	✓	✗
12	บริษัทหลักทรัพย์ พัฒนสิน จำกัด (มหาชน)	✓	✓	✗
13	บริษัทหลักทรัพย์ เจพีมอร์แกน (ประเทศไทย) จำกัด	✓	✓	✗
14	บริษัทหลักทรัพย์ เคจีไอ (ประเทศไทย) จำกัด (มหาชน)	✓	✓	✗
15	บริษัทหลักทรัพย์ อาร์เอชบี (ประเทศไทย) จำกัด (มหาชน)	✓	✓	✗
16	บริษัทหลักทรัพย์ ไอ วี โกลบอล จำกัด (มหาชน)	✓	✗	✗

กองทุนเปิด ทีเอสโก้ เอเชีย แปซิฟิก เอ็กซ์ เจแปน เพื่อการเลี้ยงชีพ

งบประกอบรายละเอียดเงินลงทุน

ณ วันที่ 30 มิถุนายน 2561

มูลค่าสินทรัพย์สุทธิ : บาท 57,363,998.34

ประเภทเงินลงทุน/หลักทรัพย์	อัตรา ดอกเบี้ย	วันครบ อายุ	การจัดอันดับ ความน่าเชื่อถือ ของตราสารหรือผู้ ออกตราสาร / สถาบัน	จำนวนหน่วย /เงินต้น	มูลค่ายุติธรรม (บาท)	ร้อยละของมูลค่า	
				(หุ้น/บาท)		เงิน ลงทุน	สินทรัพย์ สุทธิ
หลักทรัพย์ต่างประเทศ							
หน่วยลงทุน (Unit Trust)							
LYXOR ETF MSCI AC ASIA-PACIFIC EX-JAPAN (AEJ SP)				289,655	58,714,991.81	100.00	102.36
รวมหน่วยลงทุน (Unit Trust)					58,714,991.81	100.00	102.36
รวมเงินลงทุน (ราคาทุน 42,555,998.00 บาท)					58,714,991.81	100.00	102.36

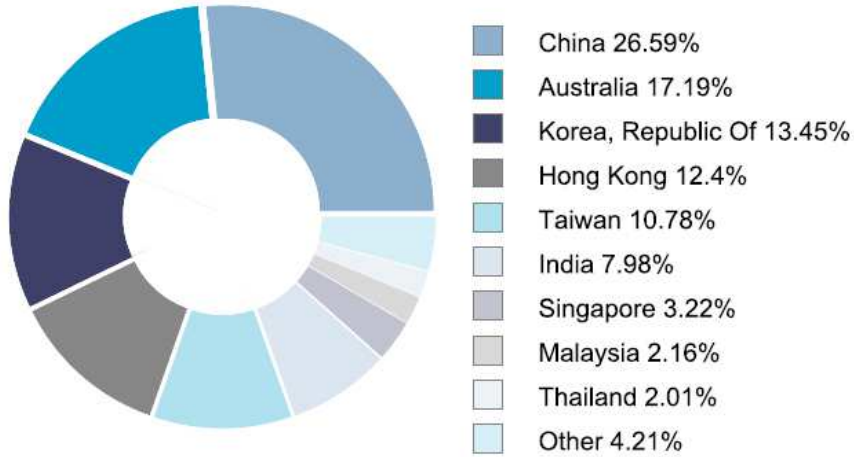
ข้อมูลการลงทุนของกองทุนรวมต่างประเทศ

Lyxor UCITS ETF MSCI Asia Pacific Ex Japan (ข้อมูล ณ วันที่ 29 มิถุนายน 2561)

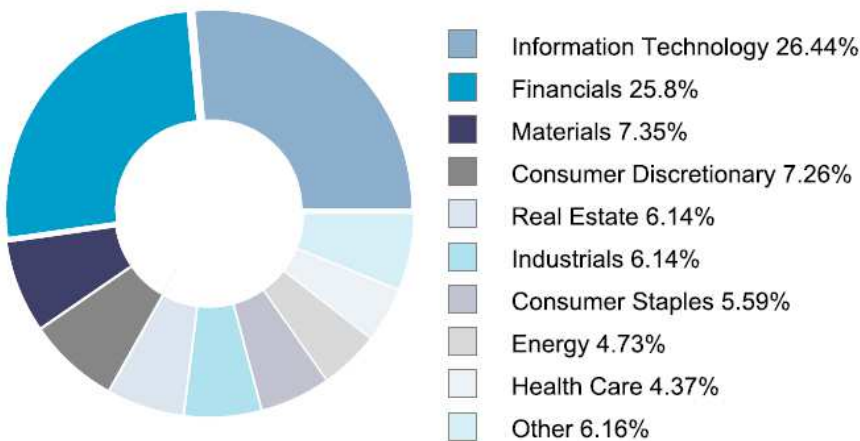
มูลค่าทรัพย์สินสุทธิ 417.34 ล้านดอลลาร์สหรัฐอเมริกา

มูลค่าหน่วยลงทุน 6.11 ดอลลาร์สหรัฐอเมริกา

การกระจายการลงทุนในประเทศต่างๆ



การกระจายการลงทุนในกลุ่มอุตสาหกรรมต่างๆ



หลักทรัพย์ 10 อันดับแรกของดัชนี MSCI Daily TR Net AC Asia Pacific ex Japan

Tencent Holdings Ltd	5.06%
Alibaba Group Holding-Sp Adr	3.79%
Samsung Electronics Co Ltd	3.56%
Taiwan Semiconductor Manufac	3.09%
Aia Group Ltd	1.87%
Commonwealth Bank Of Austral	1.67%
China Construction Bank-H	1.57%
Bhp Billiton Ltd	1.42%
Westpac Banking Corp	1.30%
Baidu Inc	1.19%

ผลการดำเนินงานย้อนหลังของกองทุน Lyxor UCITS ETF MSCI AC Asia Pacific ex Japan

และ ดัชนี MSCI Daily TR Net AC Asia Pacific ex Japan

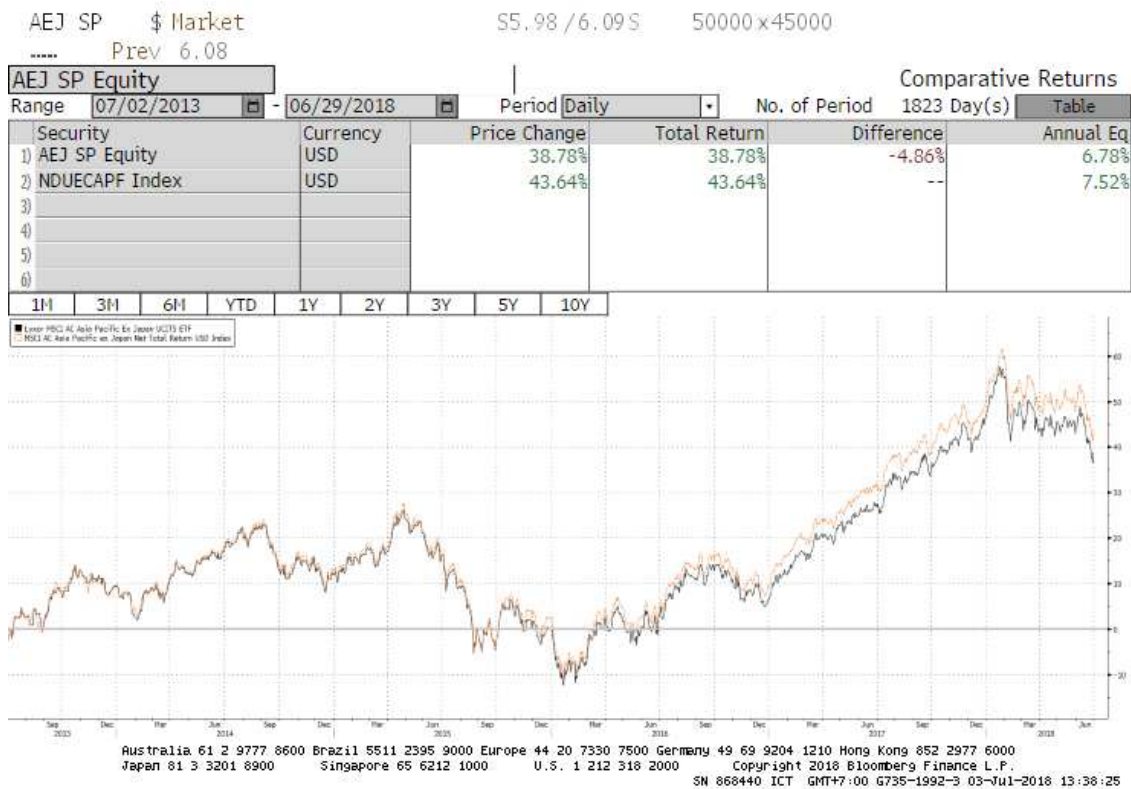
	1 Month	3 Months	6 Months	3 Years	5 Years
Lyxor MSCI AC Asia Pacific Ex Japan UCITS ETF - USD	-3.82%	-3.80%	-4.58%	19.60%	37.19%
Benchmark	-3.75%	-3.60%	-4.16%	22.87%	43.36%
Tracking Difference	-0.07%	-0.21%	-0.42%	-3.27%	-6.17%

	YTD	2017	2016	2015	2014
Lyxor MSCI AC Asia Pacific Ex Japan UCITS ETF - USD	-4.58%	35.79%	5.79%	-10.19%	1.92%
Benchmark	-4.16%	36.99%	6.75%	-9.37%	2.82%
Tracking Difference	-0.42%	-1.19%	-0.96%	-0.82%	-0.90%
Tracking Error	-	0.02%	0.04%	0.03%	0.02%

* แหล่งที่มาของข้อมูล : Lyxor AM

** ผลการดำเนินงานในอดีตของกองทุนรวมมิได้เป็นสิ่งยืนยันถึงผลการดำเนินงานในอนาคต

ความผันผวนของผลการดำเนินงานของกองทุน



* ที่มา: Bloomberg, ข้อมูลย้อนหลัง 5 ปี ตั้งแต่วันที่ 2 กรกฎาคม 2556 ถึงวันที่ 29 มิถุนายน 2561

กองทุนเปิด ทีสโก้ เอเชีย แปซิฟิก เอ็กซ์ เจแปน เพื่อการเลี้ยงชีพ

งบดุล

ณ วันที่ 30 มิถุนายน 2561

หน่วย : บาท

สินทรัพย์

เงินลงทุนตามราคายุติธรรม (ราคาทุน 42,555,998.00 บาท)

58,714,991.81

เงินฝากธนาคาร

1,470,828.27

ลูกหนี้

จากดอกเบี้ยรับ

114.54

รวมสินทรัพย์

60,185,934.62

หนี้สิน

เจ้าหนี้

จากการรับซื้อคืนหน่วยลงทุน

(99,302.65)

เจ้าหนี้ - สัญญาซื้อขายเงินตราต่างประเทศ (CURRENCY PAYABLE)

(2,584,020.99)

ค่าใช้จ่ายค้างจ่าย

(135,212.70)

ภาษีหัก ณ ที่จ่ายค้างจ่าย

(3,399.94)

รวมหนี้สิน

(2,821,936.28)

สินทรัพย์สุทธิ

57,363,998.34

สินทรัพย์สุทธิ:

ทุนที่ได้รับจากผู้ถือหน่วยลงทุน

50,048,709.91

กำไร(ขาดทุน)สะสม

บัญชีปรับสมดุล

(1,435,451.84)

กำไร(ขาดทุน)สะสมจากการดำเนินงาน

8,750,740.27

สินทรัพย์สุทธิ

57,363,998.34

สินทรัพย์สุทธิต่อหน่วย

11.4616

จำนวนหน่วยลงทุน (หน่วย)

5,004,870.9667

กองทุนเปิด ทีเอสโก้ เอเชีย แปซิฟิก เอ็กซ์ เจแปน เพื่อการเลี้ยงชีพ

งบกำไรขาดทุน

สำหรับระยะเวลา 6 เดือน ตั้งแต่วันที่ 1 มกราคม 2561 ถึงวันที่ 30 มิถุนายน 2561

	หน่วย : บาท
รายได้จากการลงทุน	
รายได้ดอกเบี้ย	4,960.21
รวมรายได้	<u>4,960.21</u>
ค่าใช้จ่าย	
ค่าธรรมเนียมการจัดการ	(657,186.79)
ค่าธรรมเนียมผู้ดูแลผลประโยชน์	(15,443.85)
ค่าธรรมเนียมนายทะเบียน	(52,574.90)
ค่าสอบบัญชี	(19,835.79)
ค่าใช้จ่ายอื่น ๆ	(10,295.98)
รวมค่าใช้จ่าย	<u>(755,337.31)</u>
ขาดทุนจากการลงทุนสุทธิ	<u><u>(750,377.10)</u></u>
รายการกำไร(ขาดทุน)สุทธิจากเงินลงทุน	
รายการกำไร(ขาดทุน)สุทธิที่เกิดขึ้นทั้งสิ้น	(811,825.55)
รายการกำไร(ขาดทุน)สุทธิที่ยังไม่เกิดขึ้นทั้งสิ้น	(2,803,530.69)
รวมรายการกำไร(ขาดทุน)สุทธิจากเงินลงทุนที่เกิดขึ้นและที่ยังไม่เกิดขึ้นทั้งสิ้น	<u><u>(3,615,356.24)</u></u>
การลดลงในสินทรัพย์สุทธิจากการดำเนินงาน	<u><u>(4,365,733.34)</u></u>



รายงานความเห็นของผู้ดูแลผลประโยชน์

เสนอ ผู้ถือหุ้นหน่วยลงทุนกองทุนเปิด ทิสโก้ เอเชีย แปซิฟิก เอ็กซ์ เจแปน เพื่อการเลี้ยงชีพ

ตามที่ธนาคารไทยพาณิชย์ จำกัด (มหาชน) ในฐานะผู้ดูแลผลประโยชน์กองทุนเปิด ทิสโก้ เอเชีย แปซิฟิก เอ็กซ์ เจแปน เพื่อการเลี้ยงชีพ ซึ่งมีบริษัทหลักทรัพย์จัดการกองทุน ทิสโก้ จำกัด เป็นผู้จัดการกองทุนได้ปฏิบัติหน้าที่ดูแลผลประโยชน์ของกองทุนดังกล่าว ตั้งแต่วันที่ 1 มกราคม 2561 ถึงวันที่ 30 มิถุนายน 2561 แล้วนั้น

ธนาคารฯ เห็นว่าบริษัทหลักทรัพย์จัดการกองทุน ทิสโก้ จำกัด ได้ปฏิบัติหน้าที่ในการจัดการกองทุนเปิด ทิสโก้ เอเชีย แปซิฟิก เอ็กซ์ เจแปน เพื่อการเลี้ยงชีพ โดยถูกต้องตามที่ควร ตามวัตถุประสงค์ที่ได้กำหนดไว้ในโครงการจัดการที่ได้รับอนุมัติจากสำนักงานคณะกรรมการกำกับหลักทรัพย์และตลาดหลักทรัพย์ และภายใต้พระราชบัญญัติหลักทรัพย์และตลาดหลักทรัพย์ พ.ศ. 2535

ขอแสดงความนับถือ

ธนาคารไทยพาณิชย์ จำกัด (มหาชน)

(นายสาโรจน์ นวกิจเจริญยิ่ง)

ผู้จัดการบริการผู้ดูแลผลประโยชน์