

กองทุนเปิด ทิสโก้ โกลบอล เฮลท์แคร์ สตาร์ พลัส
(TISCO Global Healthcare Stars Plus Fund)
สำหรับระยะเวลา 6 เดือน ตั้งแต่วันที่ 1 พฤษภาคม 2561
ถึงวันที่ 31 ตุลาคม 2561

บริษัทหลักทรัพย์จัดการกองทุน ทิสโก้ จำกัด

รายงานบริษัทจัดการ

เรียน ท่านผู้ถือหุ้นหน่วยลงทุน กองทุนเปิด ทิสโก้ โกลบอล เฮลท์แคร์ สตาร์ พลัส

บลจ.ทิสโก้ จำกัด ได้จัดทำรายงาน 6 เดือนของกองทุนเปิด ทิสโก้ โกลบอล เฮลท์แคร์ สตาร์ พลัส สำหรับระยะเวลา 6 เดือน ตั้งแต่วันที่ 1 พฤษภาคม 2561 ถึงวันที่ 31 ตุลาคม 2561 เสร็จสิ้นเป็นที่เรียบร้อยแล้ว จึงขอนำส่งรายงานฉบับนี้มายังท่าน เพื่อให้ท่านได้ทราบถึงผลการดำเนินงานของกองทุนในรอบ 6 เดือนที่ผ่านมา

ทั้งนี้ ผลการดำเนินงานของกองทุนเปิด ทิสโก้ โกลบอล เฮลท์แคร์ สตาร์ พลัส ในรอบ 6 เดือนที่ผ่านมา (สิ้นสุดวันที่ 31 ตุลาคม 2561) มีการปรับตัวเพิ่มขึ้นในอัตราร้อยละ 4.03

ท้ายนี้ บลจ.ทิสโก้ จำกัด ใคร่ขอขอบพระคุณท่านผู้ถือหุ้นหน่วยลงทุนที่ให้ความไว้วางใจในการใช้บริการจัดการกองทุนของบริษัทฯ โดยเราจะมุ่งมั่นสร้างผลตอบแทนที่น่าพึงพอใจให้กับผู้ถือหุ้นทุกท่านอย่างต่อเนื่อง และหวังเป็นอย่างยิ่งว่าจะได้รับความไว้วางใจจากท่านในโอกาสการลงทุนต่อไป

ขอแสดงความนับถือ

บริษัทหลักทรัพย์จัดการกองทุน ทิสโก้ จำกัด

กองทุนเปิด ทิสโก้ โกลบอล เฮลธ์แคร์ สตาร์ พลัส

ผลการดำเนินงานของกองทุน*

อัตราการเปลี่ยนแปลงของมูลค่าทรัพย์สินสุทธิ

ข้อมูล ณ วันที่ 31 ตุลาคม 2561						
กองทุนเปิด	ตั้งแต่ ต้นปี	3 เดือน	6 เดือน	1 ปี	3 ปี	ตั้งแต่จัดตั้ง กองทุน
ทิสโก้ โกลบอล เฮลธ์แคร์ สตาร์ พลัส	3.28%	-3.83%	4.03%	4.94%	1.33%	-1.54%
เกณฑ์มาตรฐาน**	7.50%	-2.21%	11.40%	7.80%	3.50%	3.21%
เกณฑ์มาตรฐาน (Hedging)***	5.94%	-1.90%	6.58%	8.06%	5.74%	3.41%

* การลงทุนในหน่วยลงทุนของกองทุนรวมตลาดเงินไม่ใช่การฝากเงิน และมีความเสี่ยงจากการลงทุน ซึ่งผู้ลงทุนอาจไม่ได้รับเงินลงทุนคืนเต็มจำนวน เอกสารการวัดผลการดำเนินงานของกองทุนรวมฉบับนี้ได้จัดทำขึ้นตามมาตรฐานการวัดและนำเสนอผลการดำเนินงานของกองทุนรวมของสมาคมบริษัทจัดการลงทุน ผลการดำเนินงานของกองทุนรวมเป็นผลการดำเนินงานหลังหักค่าธรรมเนียมการจัดการ ค่าธรรมเนียมผู้รับฝากทรัพย์สิน หรือค่าใช้จ่ายต่างๆ ผลการดำเนินงานในอดีตของกองทุนรวมมิได้เป็นสิ่งยืนยันถึงผลการดำเนินงานในอนาคต

** ดัชนี MSCI World Health Care NR USD ซึ่งได้คำนวณให้อยู่ในรูปเงินสกุลบาทแล้ว

*** เกณฑ์มาตรฐาน (Hedging) ของแต่ละกองทุน หมายถึง เกณฑ์มาตรฐานของกองทุนนั้น ซึ่งคำนวณในรูปสกุลเงินของแต่ละดัชนีในสัดส่วนที่กองทุนทำการป้องกันความเสี่ยงด้านอัตราแลกเปลี่ยน และคำนวณในรูปเงินสกุลบาทในสัดส่วนที่กองทุนไม่ได้ทำการป้องกันความเสี่ยงด้านอัตราแลกเปลี่ยน โดยวันที่เริ่มคำนวณตามสัดส่วนดังกล่าว จะเริ่มคำนวณตามวันที่ที่ บลจ. เริ่มทำการป้องกันความเสี่ยงด้านอัตราแลกเปลี่ยนหรือมีการเปลี่ยนแปลงสัดส่วนในการป้องกันความเสี่ยงด้านอัตราแลกเปลี่ยนของกองทุนนั้น ๆ ทั้งนี้ เกณฑ์มาตรฐาน (Hedging) เป็นเกณฑ์มาตรฐานที่ บลจ.ทิสโก้ จัดทำขึ้นเพิ่มเติมเพื่อใช้วัดผลการดำเนินงานของกองทุนให้มีความชัดเจนมากยิ่งขึ้น

กองทุนเปิด ทีสโก้ โกลบอล เฮลธ์แคร์ สตาร์ พลัส

รายชื่อผู้จัดการกองทุน

ชื่อกองทุนรวม	ชื่อผู้จัดการกองทุน	ชื่อผู้จัดการกองทุน (back-up)
กองทุนเปิด ทีสโก้ โกลบอล เฮลธ์แคร์ สตาร์ พลัส	คุณสากร รัตนวรี	คุณสุพงศ์วร์ เมี้ยนโกคา คุณธีระศักดิ์ บุญญาเสถียร

ข้อมูลรายงานการถือหน่วยลงทุนเกิน 1 ใน 3

กองทุนเปิด ทีสโก้ โกลบอล เฮลธ์แคร์ สตาร์ พลัส			
ข้อมูล ณ วันที่	จำนวนกลุ่ม*	กลุ่มที่	สัดส่วน(%)
31 ตุลาคม 2561	-	-	-
*กลุ่ม หมายถึง บุคคลหรือกลุ่มบุคคลเดียวกัน ตามคำนิยามของสำนักงาน ก.ล.ต.			

หมายเหตุ: ผู้ลงทุนสามารถตรวจสอบข้อมูลรายงานการถือหน่วยลงทุนเกิน 1 ใน 3 หรือข้อมูลแนวทางการใช้สิทธิออกเสียงและการดำเนินการใช้สิทธิออกเสียงได้ที่สำนักงานของบริษัทจัดการหรือเว็บไซต์ของบริษัทจัดการ (<http://www.tiscoasset.com>)

กองทุนเปิด ทีเอสโก้ โกลบอล เฮลธ์แคร์ สตาร์ พลัส

แบบแสดงค่าใช้จ่ายที่เรียกเก็บจากกองทุนรวม

สำหรับระยะเวลา 6 เดือน ตั้งแต่วันที่ 1 พฤษภาคม 2561 ถึงวันที่ 31 ตุลาคม 2561

ค่าใช้จ่ายที่เรียกเก็บจากกองทุน (Fund's Direct Expenses)	จำนวนเงิน (หน่วย: พันบาท)	ร้อยละของมูลค่า สินทรัพย์สุทธิถัวเฉลี่ย
ค่าธรรมเนียมการจัดการ (Management Fee)	9,508.74	0.81
ค่าธรรมเนียมผู้ดูแลผลประโยชน์ (Trustee Fee)	221.87	0.02
ค่าธรรมเนียมการเป็นนายทะเบียน (Share Registrar Fee)	1,014.27	0.08
ค่าที่ปรึกษาการลงทุน (Advisory Fee)	-	-
ค่าใช้จ่ายในการจัดให้มีผู้ประกัน (Insurer Fee)	-	-
ค่าใช้จ่ายอื่น ๆ ** (Other Expense **)	179.19	0.016
รวมค่าใช้จ่ายทั้งหมด * (Total*)	10,924.07	0.93

ค่าใช้จ่ายในการซื้อขายหลักทรัพย์ (Commission) - -

* ไม่รวมค่านายหน้าซื้อขายหลักทรัพย์และค่าธรรมเนียมต่าง ๆ ที่เกิดขึ้นจากการซื้อขายหลักทรัพย์ (Excluding Broker Commission) ค่าธรรมเนียมข้างต้นรวมภาษีมูลค่าเพิ่ม, ภาษีธุรกิจเฉพาะ และภาระภาษีอื่นใดที่เกี่ยวข้องแล้ว (Including Value Added Tax, Specific Business Tax and Relevant Tax (if any))

** ค่าธรรมเนียมผู้ตรวจสอบบัญชี (Audit Fee) เป็นจำนวนเงิน 20.16 บาท (หน่วย : พันบาท) หรือคิดเป็นร้อยละ 0.002 ของมูลค่าทรัพย์สินสุทธิ
ค่าจดหมายข่าว, สารประชาสัมพันธ์, รายงานประจำปี และอื่น ๆ (Newsletter & Leaflet & Annual & ETC.) เป็นจำนวนเงิน 3.93 บาท (หน่วย : พันบาท) หรือคิดเป็นร้อยละ 0.000 ของมูลค่าทรัพย์สินสุทธิ

ค่าประกาศ NAV ในหนังสือพิมพ์ (Publication Of NAV & ETC) เป็นจำนวนเงิน 42.13 บาท (หน่วย : พันบาท) หรือคิดเป็นร้อยละ 0.004 ของมูลค่าทรัพย์สินสุทธิ

ค่าธรรมเนียมธนาคาร (Bank Charge) เป็นจำนวนเงิน 44.14 บาท (หน่วย : พันบาท) หรือคิดเป็นร้อยละ 0.004 ของมูลค่าทรัพย์สินสุทธิ

ค่าเช็ค (Cheque Expense) เป็นจำนวนเงิน 1.46 บาท (หน่วย : พันบาท) หรือคิดเป็นร้อยละ 0.000 ของมูลค่าทรัพย์สินสุทธิ

ค่าไปรษณีย์ (Postage Stamp) เป็นจำนวนเงิน 5.34 บาท (หน่วย : พันบาท) หรือคิดเป็นร้อยละ 0.000 ของมูลค่าทรัพย์สินสุทธิ

ค่าใช้จ่ายเกี่ยวกับการการลงทุนในตราสาร (Transaction Fee) เป็นจำนวนเงิน 41.76 บาท (หน่วย : พันบาท) หรือคิดเป็นร้อยละ 0.004 ของมูลค่าทรัพย์สินสุทธิ

ค่าใช้จ่ายเกี่ยวกับการใช้ดัชนีอ้างอิง (Reference Index Expense) เป็นจำนวนเงิน 20.27 บาท (หน่วย : พันบาท) หรือคิดเป็นร้อยละ 0.002 ของมูลค่าทรัพย์สินสุทธิ

อัตราส่วนหมุนเวียนการลงทุนของกองทุนรวม (Portfolio Turnover Ratio : PTR)	=	0.23
---	---	------

กองทุนเปิด ทิสโก้ โกลบอล เฮลท์แคร์ สตาร์ พลัส

รายชื่อบุคคลที่เกี่ยวข้องที่มีการทำธุรกรรมกับกองทุนรวม

สำหรับระยะเวลา 6 เดือน ตั้งแต่วันที่ 1 พฤษภาคม 2561 ถึงวันที่ 31 ตุลาคม 2561

1. บริษัทหลักทรัพย์ ทิสโก้ จำกัด
2. ธนาคารทิสโก้ จำกัด (มหาชน)

หมายเหตุ : ผู้ลงทุนสามารถตรวจสอบการทำธุรกรรมกับบุคคลที่เกี่ยวข้องกับกองทุนรวมได้ที่บริษัทจัดการโดยตรง หรือที่เว็บไซต์ของบริษัทจัดการ (<http://www.tiscoasset.com>) และเว็บไซต์ของสำนักงานคณะกรรมการ กสท. (<http://www.sec.or.th>)

ธุรกิจกองทุนรวม

รายงานการรับผลประโยชน์ตอบแทนอันเนื่องจากการใช้บริการของบุคคลอื่นในการจัดการกองทุน (SOFT COMMISSION)

สำหรับระยะเวลา 6 เดือน ตั้งแต่วันที่ 1 พฤษภาคม 2561 ถึงวันที่ 31 ตุลาคม 2561

ลำดับที่	บริษัทนายหน้าที่ให้ผลประโยชน์	ผลประโยชน์ที่ได้รับ		
		การรับบทวิจย รวมทั้งข้อมูล ข่าวสารอื่นๆ	จัดสัมมนา / จัดเยี่ยมชมบริษัท	การได้รับสิทธิใน การจองหุ้น
1	บริษัทหลักทรัพย์ บัวหลวง จำกัด (มหาชน)	✓	✓	✗
2	บริษัทหลักทรัพย์ ซีจีเอส-ซีไอเอ็มบี (ประเทศไทย) จำกัด	✓	✓	✗
3	บริษัทหลักทรัพย์ ซี แอล เอส เอ (ประเทศไทย) จำกัด	✓	✓	✗
4	บริษัทหลักทรัพย์ เควดิต สวิส (ประเทศไทย) จำกัด	✓	✓	✗
5	บริษัทหลักทรัพย์ ดีบีเอส วิคเคอร์ส (ประเทศไทย) จำกัด	✓	✓	✗
6	บริษัทหลักทรัพย์ เมย์แบงก์ กิมเอ็ง (ประเทศไทย) จำกัด (มหาชน)	✓	✓	✗
7	บริษัทหลักทรัพย์ กสิกรไทย จำกัด (มหาชน)	✓	✓	✓
8	บริษัทหลักทรัพย์ ภัทร จำกัด (มหาชน)	✓	✓	✓
9	บริษัทหลักทรัพย์ ไทยพาณิชย์ จำกัด	✓	✓	✗
10	บริษัทหลักทรัพย์ ทิสโก้ จำกัด	✓	✓	✗
11	บริษัทหลักทรัพย์ ยูโอบี เคย์เสียน (ประเทศไทย) จำกัด (มหาชน)	✓	✓	✗
12	บริษัทหลักทรัพย์ พัฒนสิน จำกัด (มหาชน)	✓	✓	✗
13	บริษัทหลักทรัพย์ เจพีมอร์แกน (ประเทศไทย) จำกัด	✓	✓	✗
14	บริษัทหลักทรัพย์ เคจีไอ (ประเทศไทย) จำกัด (มหาชน)	✓	✓	✗
15	บริษัทหลักทรัพย์ อาร์เอชบี (ประเทศไทย) จำกัด (มหาชน)	✓	✓	✗
16	บริษัทหลักทรัพย์ ไอ วี โกลบอล จำกัด (มหาชน)	✓	✗	✗

กองทุนเปิด ทีเอสโก้ โกลบอล เฮลท์แคร์ สตาร์ พลัส

งบประกอบรายละเอียดเงินลงทุน

ณ วันที่ 31 ตุลาคม 2561

มูลค่าสินทรัพย์สุทธิ : บาท 909,330,391.26

ประเภทเงินลงทุน/หลักทรัพย์	อัตราดอกเบี้ย	วันครบอายุ	การจัดอันดับความน่าเชื่อถือของตราสารหรือผู้ออกตราสาร / สถาบัน	จำนวนหน่วย/เงินต้น (หุ้น/บาท)	มูลค่ายุติธรรม (บาท)	ร้อยละของมูลค่า	
						เงินลงทุน	สินทรัพย์สุทธิ
หลักทรัพย์ต่างประเทศ							
หน่วยลงทุน (Unit Trust)							
BLACKROCK GLOBAL FUNDS-WORLD HEALTHSCIENCE FUND A2 (MERHLTA LX)				146,712	208,547,012.52	23.11	22.93
GAM HEALTH INNOVATION EQ USD B (JMBIODB LX)				2,266	25,997,133.21	2.88	2.86
JANUS GLOBAL LIFE SCIENCES FUND A USD (JANGLA1 ID)				174,405	188,158,386.48	20.85	20.69
JPMORGAN FUNDS-GLOBAL HEALTHCARE A USD (JPHLUAA LX)				17,371	187,678,256.31	20.79	20.64
HEALTH CARE SELECT SECTOR SPDR FUND (XLV US)				27,200	79,941,620.08	8.86	8.79
WELLINGTON GLOBAL HEALTH CARE EQUITY FUND S USD ACC UNHEDGED				116,245	212,212,489.74	23.51	23.34
รวมหน่วยลงทุน (Unit Trust)					902,534,898.34	100.00	99.25
รวมเงินลงทุน (ราคาทุน 868,528,095.17 บาท)					902,534,898.34	100.00	99.25

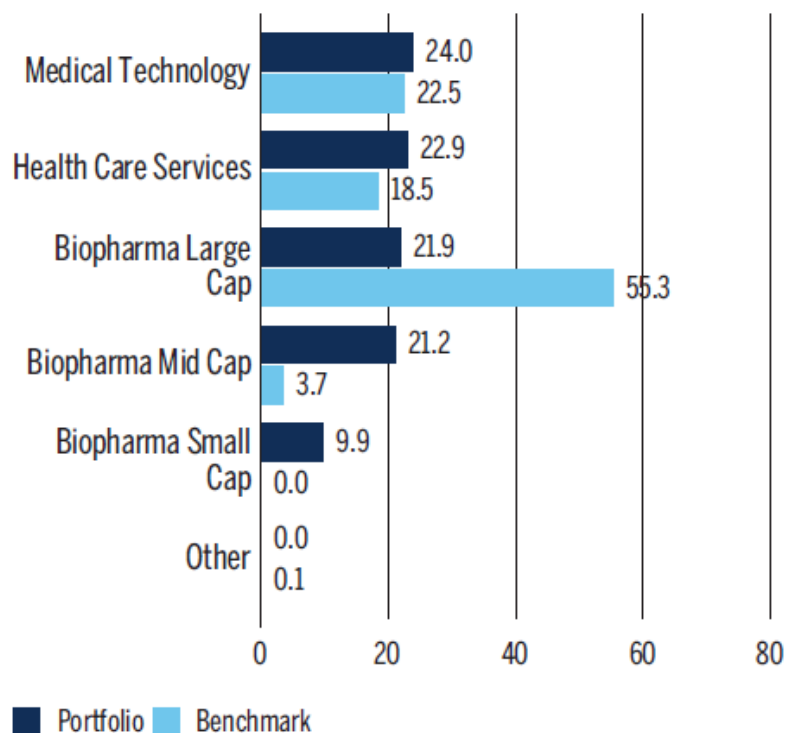
ข้อมูลการลงทุนของกองทุนรวมต่างประเทศ

1. Wellington Global Health Care Equity Portfolio (ข้อมูล ณ วันที่ 31 ตุลาคม 2561)

มูลค่าทรัพย์สินสุทธิ 2.2 พันล้านดอลลาร์สหรัฐอเมริกา

มูลค่าหน่วยลงทุน 32.37 ดอลลาร์สหรัฐอเมริกา

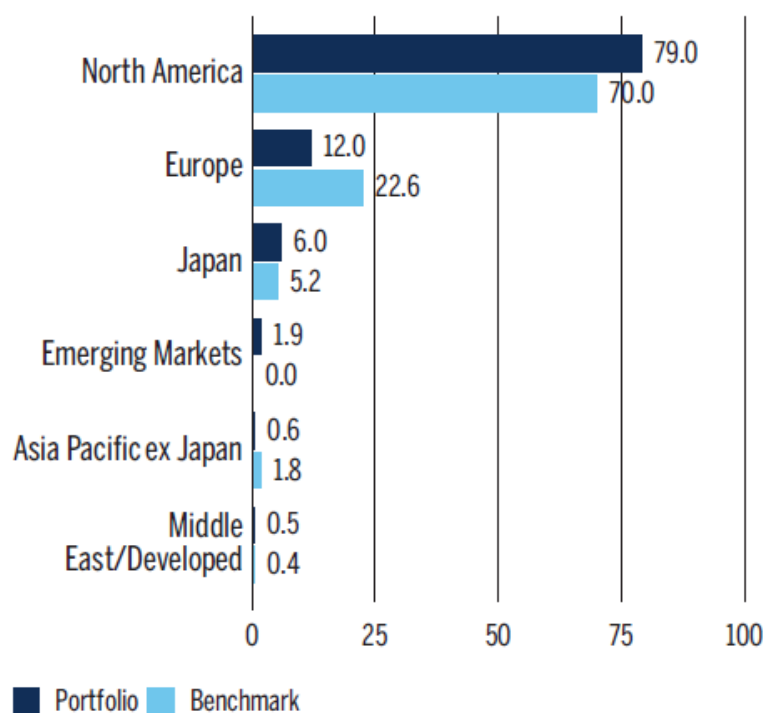
การกระจายการลงทุนในกลุ่มอุตสาหกรรมต่างๆ



หลักทรัพย์ที่กองทุนลงทุน 10 อันดับแรก

COMPANY NAME	COUNTRY	INDUSTRY	% OF EQUITY
UnitedHealth Group	United States	Health Services	4.8
Boston Scientific	United States	Medical Products	3.9
Bristol-Myers Squibb	United States	Major Pharmaceuticals	3.2
AstraZeneca PLC	United Kingdom	Major Pharmaceuticals	3.2
Allergan PLC	United States	Major Pharmaceuticals	2.6
Thermo Fisher Scient	United States	Medical Products	2.4
Eli Lilly & Co	United States	Major Pharmaceuticals	2.4
Eisai Co Ltd	Japan	International Biotechnology	2.4
Anthem Inc	United States	Health Services	2.1
Medtronic PLC	United States	Medical Products	2.1
Total of Top 10			29.1

การกระจายการลงทุนในประเทศต่างๆ



ผลการดำเนินงานของกองทุน

FUND PERFORMANCE (%)

TOTAL RETURNS NET OF FEES AND EXPENSES

	YTD	1 MO	3 MOS	1 YR	3 YRS	5 YRS	10 YRS	SINCE INCEPTION
USD D Acc Unhdg	2.0	-11.7	-7.0	1.9	4.8	11.8	15.0	10.2
MSCI World Health Care NET	5.7	-6.6	-1.9	8.1	6.0	9.3	12.2	8.3

DISCRETE ANNUAL PERFORMANCE (%)

	SEP '17 – '18	SEP '16 – '17	SEP '15 – '16	SEP '14 – '15	SEP '13 – '14
USD D Acc Unhdg	13.2	14.7	7.2	15.8	26.2
MSCI World Health Care NET	14.2	12.4	5.3	2.7	24.9

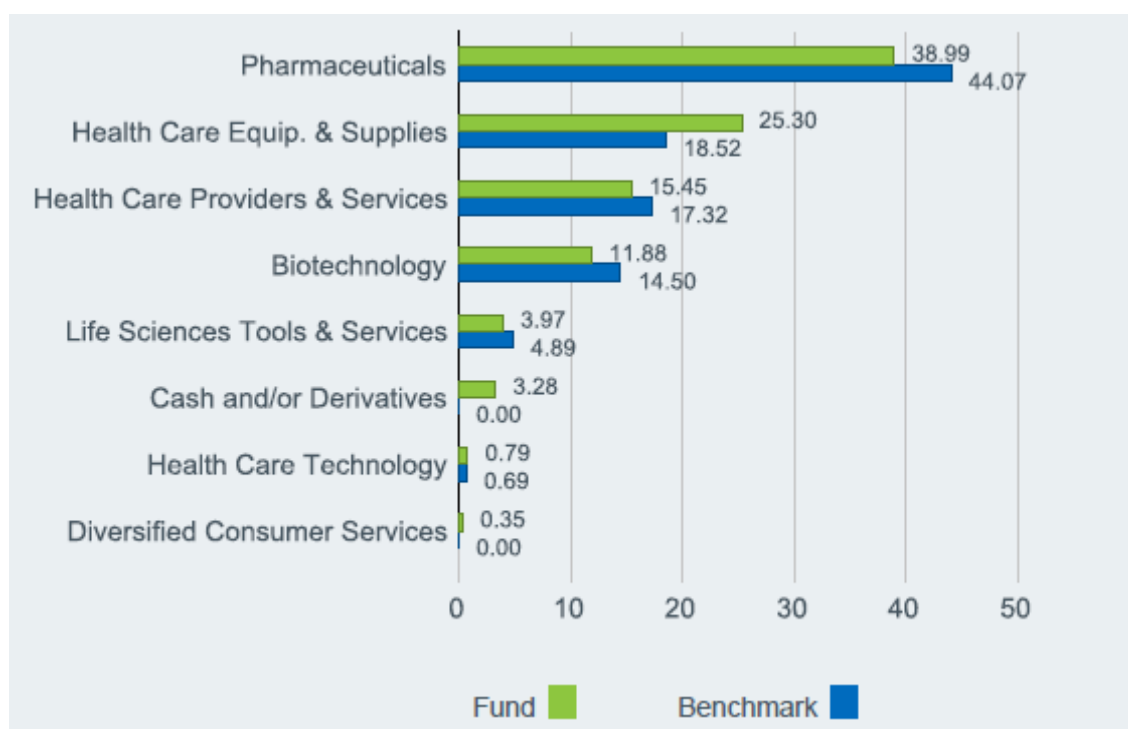
* ผลการดำเนินงานในอดีตของกองทุนรวมมิได้เป็นสิ่งยืนยันถึงผลการดำเนินงานในอนาคต

2. BlackRock World Healthscience Fund (ข้อมูล ณ วันที่ 31 ตุลาคม 2561)

มูลค่าทรัพย์สินสุทธิ 3,671.53 ล้านดอลลาร์สหรัฐอเมริกา

มูลค่าหน่วยลงทุน 42.90 ดอลลาร์สหรัฐอเมริกา

การกระจายการลงทุนในกลุ่มอุตสาหกรรมต่างๆ



หลักทรัพย์ที่กองทุนลงทุน 10 อันดับแรก

PFIZER INC	6.15
UNITEDHEALTH GROUP INC	5.08
ABBOTT LABORATORIES	5.01
BOSTON SCIENTIFIC CORP	4.46
MEDTRONIC PLC	4.18
ASTRAZENECA PLC	3.77
JOHNSON & JOHNSON	3.59
MERCK & CO INC	3.50
SANOFI SA	3.32
NOVARTIS AG	3.31
Total	42.37

ผลการดำเนินงานย้อนหลังของกองทุน

CUMULATIVE PERFORMANCE

	3 mths	6 mths	YTD	1 Year	2 Years	3 Years	5 Years	Since Launch
Share Class	0.28%	7.98%	8.53%	11.34%	33.98%	22.85%	65.77%	329.00%
Benchmark	-1.86%	6.05%	5.75%	8.07%	28.79%	19.06%	55.88%	225.82%

CALENDAR YEAR PERFORMANCE

	2017	2016	2015	2014	2013
Share Class	21.78%	-8.02%	4.56%	24.40%	43.09%
Benchmark	19.80%	-6.81%	6.60%	18.10%	36.27%

* ผลการดำเนินงานในอดีตของกองทุนรวมมิได้เป็นสิ่งยืนยันถึงผลการดำเนินงานในอนาคต

3. Janus Global Life Sciences Fund (ข้อมูล ณ วันที่ 31 ตุลาคม 2561)

มูลค่าทรัพย์สินสุทธิ 2,254.5 ล้านดอลลาร์สหรัฐอเมริกา

มูลค่าหน่วยลงทุน 32.56 ดอลลาร์สหรัฐอเมริกา

การกระจายการลงทุนในกลุ่มอุตสาหกรรมต่างๆ

Pharmaceuticals	34.35
Biotechnology	31.06
Health Care Equipment	13.15
Managed Health Care	8.10
Life Sciences Tools & Services	3.30
Health Care Technology	2.23
Health Care Supplies	2.14
Health Care Services	2.12
Health Care Facilities	1.46
Health Care Distributors	0.68

หลักทรัพย์ที่กองทุนลงทุน 10 อันดับแรก

Merck & Co Inc	4.1
AstraZeneca PLC	3.7
Eli Lilly & Co	3.2
Novartis AG (ADR)	3.1
Shire PLC (ADR)	2.9
Sanofi	2.7
Humana Inc	2.6
Abbott Laboratories	2.6
Thermo Fisher Scientific Inc	2.4
Boston Scientific Corp	2.4
Total	29.6

การกระจายการลงทุนในประเทศต่างๆ

United States	77.30
United Kingdom	7.24
Switzerland	5.29
France	3.19
Japan	2.23
Germany	1.31
Denmark	1.05
Belgium	0.95
Canada	0.30

ผลการดำเนินงานย้อนหลังของกองทุน

Annualised performance (%)

	1 Yr	3 Yrs	5 Yrs	10 Yrs	2017	2016	2015	2014	2013	Since Inception A\$acc
A\$acc share class	10.45	4.64	11.67	14.94	20.55	-13.79	5.69	32.75	52.45	6.56
Benchmark Index	8.07	5.99	9.28	12.24	19.80	-6.81	6.60	18.10	36.27	7.02

Cumulative performance (%)

	1 M	3 M	YTD	1 Yr	3 Yrs	5 Yrs	10 Yrs	Since Inception A\$acc
A\$acc share class	-8.02	-3.33	8.82	10.45	14.57	73.65	302.47	225.60
Benchmark Index	-6.58	-1.86	5.75	8.07	19.06	55.88	217.18	253.00

* ผลการดำเนินงานในอดีตของกองทุนรวมมิได้เป็นสิ่งยืนยันถึงผลการดำเนินงานในอนาคต

4. JPMorgan Funds – Global Healthcare Fund (ข้อมูล ณ วันที่ 31 ตุลาคม 2561)

มูลค่าทรัพย์สินสุทธิ 2,603.8 ล้านดอลลาร์สหรัฐอเมริกา

มูลค่าหน่วยลงทุน 326.07 ดอลลาร์สหรัฐอเมริกา

การกระจายการลงทุนในกลุ่มอุตสาหกรรมต่างๆ

Pharmaceutical	41.0
Healthcare Services	21.4
Medtech	19.5
Biotechnology	17.1
Cash	1.0

หลักทรัพย์ที่กองทุนลงทุน 10 อันดับแรก

TOP 10

As at 30 September 2018

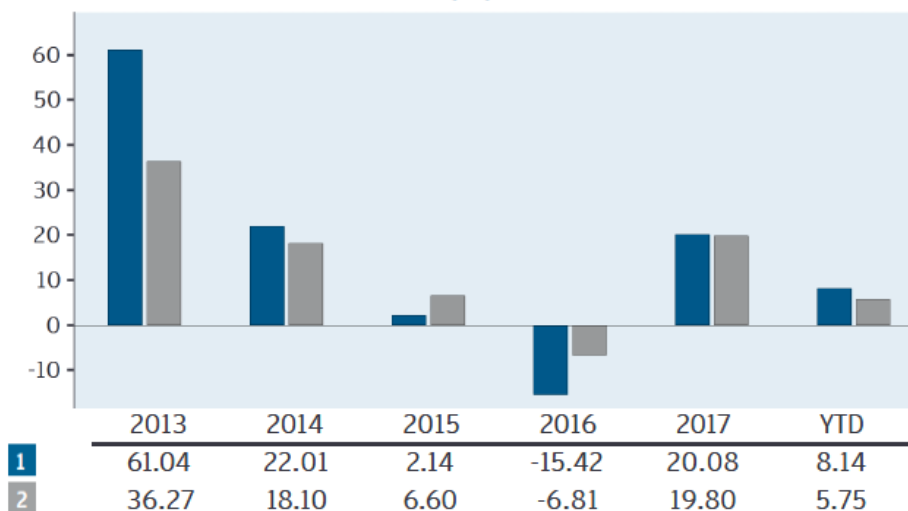
	Sector	% of assets
UnitedHealth	Healthcare Services	7.2
Pfizer	Pharmaceutical	5.1
Merck & Co	Pharmaceutical	4.5
Johnson & Johnson	Pharmaceutical	4.2
Novartis	Pharmaceutical	4.1
Roche	Pharmaceutical	3.7
Medtronic	Medtech	3.0
Eli Lilly & Co	Pharmaceutical	2.8
Anthem	Healthcare Services	2.6
Biogen	Biotechnology	2.5

การกระจายการลงทุนในประเทศต่างๆ

North America	77.8
Europe & Middle East ex UK	15.9
United Kingdom	3.8
Japan	1.5
Pacific ex-Japan	0.0
Cash	1.0

ผลการดำเนินงานย้อนหลังของกองทุน

CALENDAR YEAR PERFORMANCE (%)



RETURN (%)

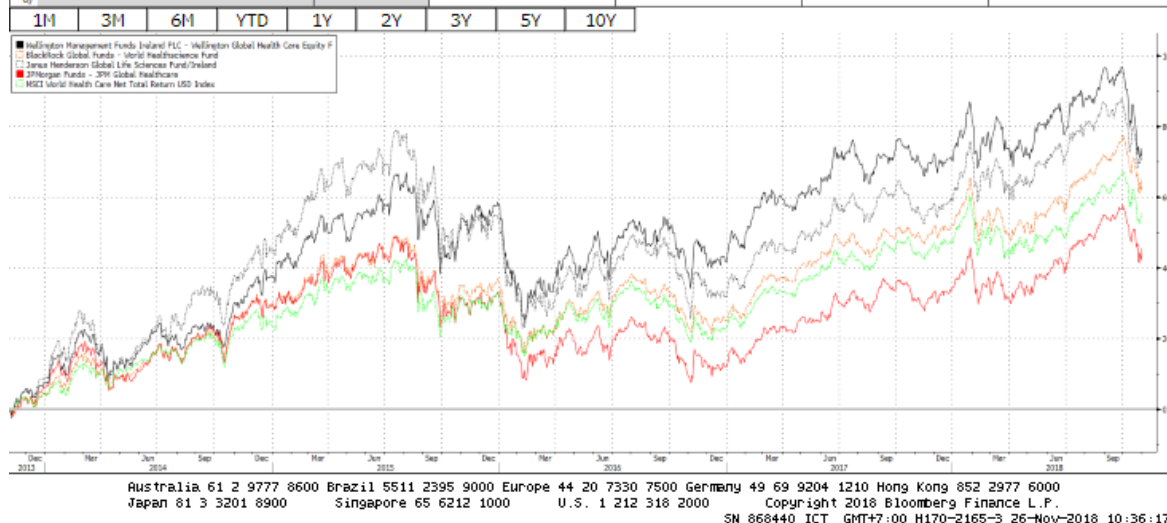
	1 month	3 months	1 year	ANNUALISED		
				3 years	5 years	10 years
1	-7.20	-0.63	11.31	3.56	7.84	14.64
2	-6.58	-1.86	8.07	5.99	9.28	12.24

* ผลการดำเนินงานในอดีตของกองทุนรวมมิได้เป็นสิ่งยืนยันถึงผลการดำเนินงานในอนาคต

ความผันผวนของผลการดำเนินงานของกองทุน

WGHCPEB ID \$ NAV 32.4759 --
 On 23 Nov

WGHCPEB ID Equity		97) Settings		Comparative Returns		
Range	11/04/2013 - 10/31/2018	Period	Daily	No. of Period	1822 Day(s)	Table
Security	Currency	Price Change	Total Return	Difference	Annual Eq	
1) WGHCPEB ID Equity	USD	73.83%	73.83%	8.64%	11.71%	
2) MERHLTA LX Equity	USD	65.19%	65.19%	--	10.58%	
3) JANGLA1 ID Equity	USD	72.82%	72.82%	7.63%	11.58%	
4) JPHLUAA LX Equity	USD	45.46%	45.46%	-19.73%	7.80%	
5) M1W00HC Index	USD	55.45%	55.45%	-9.74%	9.24%	



* ที่มา: Bloomberg, ข้อมูลย้อนหลัง 5 ปี ตั้งแต่วันที่ 4 พฤศจิกายน 2556 ถึงวันที่ 31 ตุลาคม 2561

กองทุนเปิด ทีเอสโก้ โกลบอล เฮลธ์แคร์ สตาร์ พลัส
งบดุล
ณ วันที่ 31 ตุลาคม 2561

หน่วย : บาท

สินทรัพย์

เงินลงทุนตามราคายุติธรรม (ราคาทุน 868,528,095.17 บาท)	902,534,898.34
เงินฝากธนาคาร	13,371,133.19
ลูกหนี้	
จากดอกเบี้ยรับ	50,688.68
รวมสินทรัพย์	915,956,720.21

หนี้สิน

เจ้าหนี้	
จากการรับซื้อคืนหน่วยลงทุน	(558,270.15)
เจ้าหนี้ - สัญญาซื้อขายเงินตราต่างประเทศ (CURRENCY PAYABLE)	(4,529,172.78)
ค่าใช้จ่ายค้างจ่าย	(1,484,095.26)
ภาษีหัก ณ ที่จ่ายค้างจ่าย	(44,894.80)
หนี้สินอื่น ๆ	(9,895.96)
รวมหนี้สิน	(6,626,328.95)

สินทรัพย์สุทธิ

909,330,391.26

สินทรัพย์สุทธิ:

ทุนที่ได้รับจากผู้ถือหน่วยลงทุน	959,240,188.65
กำไร(ขาดทุน)สะสม	
บัญชีปรับสมดุล	(32,502,856.87)
กำไร(ขาดทุน)สะสมจากการดำเนินงาน	(17,406,940.52)

สินทรัพย์สุทธิ

909,330,391.26

สินทรัพย์สุทธิต่อหน่วย

9.4796

จำนวนหน่วยลงทุน (หน่วย)

95,924,018.8717

กองทุนเปิด ทีเอสโก้ โกลบอล เฮลท์แคร์ สตาร์ พลัส
งบกำไรขาดทุน
สำหรับระยะเวลา 6 เดือน ตั้งแต่วันที่ 1 พฤษภาคม 2561 ถึงวันที่ 31 ตุลาคม 2561

	หน่วย : บาท
รายได้จากการลงทุน	
รายได้ดอกเบี้ย	58,363.69
เงินปันผลรับ	793,855.66
รวมรายได้	852,219.35
ค่าใช้จ่าย	
ค่าธรรมเนียมการจัดการ	(9,508,736.35)
ค่าธรรมเนียมผู้ดูแลผลประโยชน์	(221,870.53)
ค่าธรรมเนียมนายทะเบียน	(1,014,265.22)
ค่าสอบบัญชี	(20,164.56)
ค่าใช้จ่ายอื่น ๆ	(159,031.20)
รวมค่าใช้จ่าย	(10,924,067.86)
ขาดทุนจากการลงทุนสุทธิ	(10,071,848.51)
รายการกำไร(ขาดทุน)สุทธิจากเงินลงทุน	
รายการกำไร(ขาดทุน)สุทธิที่เกิดขึ้นทั้งสิ้น	(11,893,310.89)
รายการกำไร(ขาดทุน)สุทธิที่ยังไม่เกิดขึ้นทั้งสิ้น	97,326,867.72
รวมรายการกำไร(ขาดทุน)สุทธิจากเงินลงทุนที่เกิดขึ้นและที่ยังไม่เกิดขึ้นทั้งสิ้น	85,433,556.83
การเพิ่มขึ้นในสินทรัพย์สุทธิจากการดำเนินงาน	75,361,708.32



ธนาคารกสิกรไทย
开泰银行 KASIKORNBANK



ความเห็นของผู้ดูแลผลประโยชน์

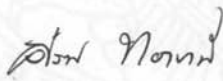
เรียน ผู้ถือหุ้นหน่วยลงทุน กองทุนเปิด ทิสโก้ โกลบอล เฮลท์แคร์ สตาร์ พลัส

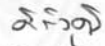
ข้าพเจ้า บมจ. ธนาคารกสิกรไทย ในฐานะผู้ดูแลผลประโยชน์ ได้ดูแลการจัดการ กองทุนเปิด ทิสโก้ โกลบอล เฮลท์แคร์ สตาร์ พลัส ซึ่งจัดการโดยบริษัทหลักทรัพย์จัดการกองทุน ทิสโก้ จำกัด ตั้งแต่วันที่ 1 พฤษภาคม พ.ศ. 2561 ถึงวันที่ 31 ตุลาคม พ.ศ. 2561 แล้ว

ข้าพเจ้าเห็นว่า บริษัทหลักทรัพย์จัดการกองทุน ทิสโก้ จำกัด ได้ปฏิบัติหน้าที่ในการ จัดการกองทุนเปิด ทิสโก้ โกลบอล เฮลท์แคร์ สตาร์ พลัส เหมาะสมตามสมควรแห่งวัตถุประสงค์ที่ได้ กำหนดไว้ในโครงการและภายใต้พระราชบัญญัติหลักทรัพย์และตลาดหลักทรัพย์ พ.ศ. 2535

ผู้ดูแลผลประโยชน์

บมจ. ธนาคารกสิกรไทย


(นางศิริพร ทองธานี)


(นายศิริวุฒิ เจียมบุรเศรษฐ์)

รองผู้อำนวยการ ฝ่ายบริการธุรกิจหลักทรัพย์ ผู้ช่วยผู้อำนวยการ ฝ่ายบริการธุรกิจหลักทรัพย์

วันที่ 2 พฤศจิกายน พ.ศ. 2561