

กองทุนเปิด ทิสโก้ อินเดีย แอคทีฟ อีควิตี้

(TISCO India Active Equity Fund)

สำหรับระยะเวลา 6 เดือน ตั้งแต่วันที่ 1 มีนาคม 2562

ถึงวันที่ 31 สิงหาคม 2562

บริษัทหลักทรัพย์จัดการกองทุน ทิสโก้ จำกัด

รายงานบริษัทจัดการ

เรียน ท่านผู้ถือหุ้นหน่วยลงทุน กองทุนเปิด ทิสโก้ อินเดีย แอคทีฟ อิกวิตี

บลจ.ทิสโก้ จำกัด ได้จัดทำรายงาน 6 เดือนของกองทุนเปิด ทิสโก้ อินเดีย แอคทีฟ อิกวิตี สำหรับระยะเวลา 6 เดือน ตั้งแต่วันที่ 1 มีนาคม 2562 ถึงวันที่ 31 สิงหาคม 2562 เสร็จสิ้นเป็นที่เรียบร้อยแล้ว จึงขอส่งรายงานฉบับนี้มายังท่านเพื่อให้ท่านได้ทราบถึงผลการดำเนินงานของกองทุนในรอบ 6 เดือนที่ผ่านมา

ทั้งนี้ ผลการดำเนินงานของกองทุนเปิด ทิสโก้ อินเดีย แอคทีฟ อิกวิตี (Class A) ในรอบ 6 เดือนที่ผ่านมา (สิ้นสุดวันที่ 30 สิงหาคม 2562) มีการปรับตัวลดลงในอัตราร้อยละ 3.08

ท้ายนี้ บลจ.ทิสโก้ จำกัด ใคร่ขอขอบพระคุณท่านผู้ถือหุ้นหน่วยลงทุนที่ให้ความไว้วางใจในการใช้บริการจัดการกองทุนของบริษัทฯ โดยเราจะมุ่งมั่นสร้างผลตอบแทนที่น่าพึงพอใจให้กับผู้ถือหุ้นทุกท่านอย่างต่อเนื่อง และหวังเป็นอย่างยิ่งว่าจะได้รับความไว้วางใจจากท่านในโอกาสการลงทุนต่อ ๆ ไป

ขอแสดงความนับถือ

บริษัทหลักทรัพย์จัดการกองทุน ทิสโก้ จำกัด

กองทุนเปิด ทิสโก้ อินเดีย แอคทีฟ อีควิตี้

ผลการดำเนินงานของกองทุน*

อัตราการเปลี่ยนแปลงของมูลค่าทรัพย์สินสุทธิ

ข้อมูล ณ วันที่ 30 สิงหาคม 2562					
กองทุนเปิด	ตั้งแต่ ต้นปี	3 เดือน	6 เดือน	1 ปี	ตั้งแต่จัดตั้ง กองทุน
ทิสโก้ อินเดีย แอคทีฟ อีควิตี้ (A)	-9.65%	-11.18%	-3.08%	-17.04%	-9.85%
เกณฑ์มาตรฐาน**	-6.60%	-11.32%	-2.05%	-13.65%	-3.17%

* การลงทุนในหน่วยลงทุนของกองทุนรวมตลาดเงินไม่ใช่การฝากเงิน และมีความเสี่ยงจากการลงทุน ซึ่งผู้ลงทุนอาจไม่ได้รับเงินลงทุนคืนเต็มจำนวน เอกสารการวัดผลการดำเนินงานของกองทุนรวมฉบับนี้ได้จัดทำขึ้นตามมาตรฐานการวัดและนำเสนอผลการดำเนินงานของกองทุนรวมของสมาคมบริษัทจัดการลงทุน ผลการดำเนินงานของกองทุนรวมเป็นผลการดำเนินงานหลังหักค่าธรรมเนียมการจัดการ ค่าธรรมเนียมผู้รับฝากทรัพย์สิน หรือค่าใช้จ่ายต่างๆ ผลการดำเนินงานในอดีตของกองทุนรวมมิได้เป็นสิ่งยืนยันถึงผลการดำเนินงานในอนาคต

** ดัชนี MSCI India Total Return ซึ่งได้คำนวณให้อยู่ในรูปแบบเงินสกุลบาทแล้ว

รายชื่อผู้จัดการกองทุน

ชื่อกองทุนรวม	ชื่อผู้จัดการกองทุน	ชื่อผู้จัดการกองทุน (back-up)
กองทุนเปิด ทิสโก้ อินเดีย แอคทีฟ อีควิตี้	คุณสากร รัตนวรี	คุณธีระศักดิ์ บุญญาเสถียร

ข้อมูลรายงานการถือหน่วยลงทุนเกิน 1 ใน 3

กองทุนเปิด ทิสโก้ อินเดีย แอคทีฟ อีควิตี้			
ข้อมูล ณ วันที่	จำนวนกลุ่ม*	กลุ่มที่	สัดส่วน(%)
30 สิงหาคม 2562	-	-	-
*กลุ่ม หมายถึง บุคคลหรือกลุ่มบุคคลเดียวกัน ตามคำนิยามของสำนักงาน ก.ล.ต.			

หมายเหตุ: ผู้ลงทุนสามารถตรวจสอบข้อมูลรายงานการถือหน่วยลงทุนเกิน 1 ใน 3 หรือข้อมูลแนวทางการใช้สิทธิออกเสียงและการดำเนินการใช้สิทธิออกเสียงได้ที่สำนักงานของบริษัทจัดการหรือเว็บไซต์ของบริษัทจัดการ (<http://www.tiscoasset.com>)

กองทุนเปิด ทิสโก้ อินเดีย แอคทีฟ อีควิตี้

แบบแสดงค่าใช้จ่ายที่เรียกเก็บจากกองทุนรวม

สำหรับระยะเวลา 6 เดือน ตั้งแต่วันที่ 1 มีนาคม 2562 ถึงวันที่ 31 สิงหาคม 2562

ค่าใช้จ่ายที่เรียกเก็บจากกองทุน (Fund's Direct Expenses)	จำนวนเงิน (หน่วย: พันบาท)	ร้อยละของมูลค่า สินทรัพย์สุทธิถัวเฉลี่ย
ค่าธรรมเนียมการจัดการ (Management Fee)	2,322.06	0.81
ค่าธรรมเนียมผู้ดูแลผลประโยชน์ (Trustee Fee)	46.44	0.01
ค่าธรรมเนียมการเป็นนายทะเบียน (Share Registrar Fee)	247.69	0.09
ค่าที่ปรึกษาการลงทุน (Advisory Fee)	-	-
ค่าใช้จ่ายในการจัดให้มีผู้ประกัน (Insurer Fee)	-	-
ค่าใช้จ่ายอื่น ๆ ** (Other Expense **)	43.06	0.014
รวมค่าใช้จ่ายทั้งหมด * (Total*)	2,659.25	0.92

ค่าใช้จ่ายในการซื้อขายหลักทรัพย์ (Commission) - -

* ไม่รวมค่านายหน้าซื้อขายหลักทรัพย์และค่าธรรมเนียมต่าง ๆ ที่เกิดขึ้นจากการซื้อขายหลักทรัพย์ (Excluding Broker Commission) ค่าธรรมเนียมข้างต้นรวมภาษีมูลค่าเพิ่ม, ภาษีธุรกิจเฉพาะ และภาระภาษีอื่นใดที่เกี่ยวข้องแล้ว (Including Value Added Tax, Specific Business Tax and Relevant Tax (if any))

** ค่าธรรมเนียมผู้ตรวจสอบบัญชี (Audit Fee) เป็นจำนวนเงิน 20.11 บาท (หน่วย : พันบาท) หรือคิดเป็นร้อยละ 0.007 ของมูลค่าทรัพย์สินสุทธิ
ค่าจดหมายข่าว, สารประชาสัมพันธ์, รายงานประจำปี และอื่น ๆ (Newsletter & Leaflet & Annual & ETC.) เป็นจำนวนเงิน 0.65 บาท (หน่วย : พันบาท) หรือคิดเป็นร้อยละ 0.000 ของมูลค่าทรัพย์สินสุทธิ

ค่าธรรมเนียมธนาคาร (Bank Charge) เป็นจำนวนเงิน 4.17 บาท (หน่วย : พันบาท) หรือคิดเป็นร้อยละ 0.001 ของมูลค่าทรัพย์สินสุทธิ

ค่าเช็ค (Cheque Expense) เป็นจำนวนเงิน 1.30 บาท (หน่วย : พันบาท) หรือคิดเป็นร้อยละ 0.000 ของมูลค่าทรัพย์สินสุทธิ

ค่าใช้จ่ายในการตรวจสอบบัญชี (Fund Auditing Expense) เป็นจำนวนเงิน 1.00 บาท (หน่วย : พันบาท) หรือคิดเป็นร้อยละ 0.000 ของมูลค่าทรัพย์สินสุทธิ

ค่าไปรษณีย์ (Postage Stamp) เป็นจำนวนเงิน 0.86 บาท (หน่วย : พันบาท) หรือคิดเป็นร้อยละ 0.000 ของมูลค่าทรัพย์สินสุทธิ

ค่าใช้จ่ายเกี่ยวกับรายการลงทุนในตราสาร (Transaction Fee) เป็นจำนวนเงิน 7.70 บาท (หน่วย : พันบาท) หรือคิดเป็นร้อยละ 0.003 ของมูลค่าทรัพย์สินสุทธิ

ค่าใช้จ่ายเกี่ยวกับการใช้ดัชนีอ้างอิง (Reference Index Expense) เป็นจำนวนเงิน 7.27 บาท (หน่วย : พันบาท) หรือคิดเป็นร้อยละ 0.003 ของมูลค่าทรัพย์สินสุทธิ

อัตราส่วนหมุนเวียนการลงทุนของกองทุนรวม (Portfolio Turnover Ratio : PTR)	=	0.03
---	---	------

กองทุนเปิด ทิสโก้ อินเดีย แอคทีฟ อีควิตี้

รายชื่อบุคคลที่เกี่ยวข้องที่มีการทำธุรกรรมกับกองทุนรวม

สำหรับระยะเวลา 6 เดือน ตั้งแต่วันที่ 1 มีนาคม 2562 ถึงวันที่ 31 สิงหาคม 2562

1. บริษัทหลักทรัพย์ ทิสโก้ จำกัด
2. ธนาคารทิสโก้ จำกัด (มหาชน)

หมายเหตุ : ผู้ลงทุนสามารถตรวจสอบการทำธุรกรรมกับบุคคลที่เกี่ยวข้องกับกองทุนรวมได้ที่บริษัทจัดการโดยตรง หรือที่เว็บไซต์ของบริษัทจัดการ (<http://www.tiscoasset.com>) และเว็บไซต์ของสำนักงานคณะกรรมการ กสท. (<http://www.sec.or.th>)

ธุรกิจกองทุนรวม

รายงานการรับผลประโยชน์ตอบแทนอันเนื่องจากการใช้บริการของบุคคลอื่นในการจัดการกองทุน (SOFT COMMISSION)

สำหรับระยะเวลา 6 เดือน ตั้งแต่วันที่ 1 มีนาคม 2562 ถึงวันที่ 31 สิงหาคม 2562

ลำดับที่	บริษัทนายหน้าที่ให้ผลประโยชน์	ผลประโยชน์ที่ได้รับ		
		การรับบทวิจย รวมทั้งข้อมูล ข่าวสารอื่นๆ	จัดสัมมนา / จัดเยี่ยมชมบริษัท	การได้รับสิทธิใน การจองหุ้น
1	บริษัทหลักทรัพย์ บัวหลวง จำกัด (มหาชน)	✓	✓	✓
2	บริษัทหลักทรัพย์ ซีจีเอส-ซีไอเอ็มบี (ประเทศไทย) จำกัด	✓	✓	✗
3	บริษัทหลักทรัพย์ ซี แอล เอส เอ (ประเทศไทย) จำกัด	✓	✓	✗
4	บริษัทหลักทรัพย์ เควดิต สวิส (ประเทศไทย) จำกัด	✓	✓	✗
5	บริษัทหลักทรัพย์ ดีบีเอส วิคเคอร์ส (ประเทศไทย) จำกัด	✓	✓	✗
6	บริษัทหลักทรัพย์ เมย์แบงก์ กิมเอ็ง (ประเทศไทย) จำกัด (มหาชน)	✓	✓	✗
7	บริษัทหลักทรัพย์ กสิกรไทย จำกัด (มหาชน)	✓	✓	✓
8	บริษัทหลักทรัพย์ ภัทร จำกัด (มหาชน)	✓	✓	✗
9	บริษัทหลักทรัพย์ ไทยพาณิชย์ จำกัด	✓	✓	✗
10	บริษัทหลักทรัพย์ ทิสโก้ จำกัด	✓	✓	✗
11	บริษัทหลักทรัพย์ ยูโอบี เคย์เฮียน (ประเทศไทย) จำกัด (มหาชน)	✓	✓	✗
12	บริษัทหลักทรัพย์ พัฒนสิน จำกัด (มหาชน)	✓	✓	✗
13	บริษัทหลักทรัพย์ เจพีมอร์แกน (ประเทศไทย) จำกัด	✓	✗	✗
14	บริษัทหลักทรัพย์ เคจีไอ (ประเทศไทย) จำกัด (มหาชน)	✓	✓	✗
15	บริษัทหลักทรัพย์ อาร์เอชบี (ประเทศไทย) จำกัด (มหาชน)	✓	✓	✗
16	บริษัทหลักทรัพย์ ไอ วี โกลบอล จำกัด (มหาชน)	✓	✗	✗
17	บริษัทหลักทรัพย์ ฟินันเซีย ไซรัส จำกัด (มหาชน)	✓	✓	✗

กองทุนเปิด ทีเอสไอ อินเดีย แอคทีฟ อีควิตี้
 งบประมาณรายละเอียดเงินลงทุน
 ณ วันที่ 31 สิงหาคม 2562

มูลค่าสินทรัพย์สุทธิ : บาท 257,813,297.10

ประเภทเงินลงทุน/หลักทรัพย์	อัตรา ดอกเบี้ย	วันครบ อายุ	การจัดอันดับ ความน่าเชื่อถือของ ตราสารหรือผู้ออก ตราสาร /สถาบัน	จำนวนหน่วย /เงินต้น	มูลค่ายุติธรรม (บาท)	ร้อยละของมูลค่า	
				(หุ้น/บาท)		เงิน ลงทุน	สินทรัพย์ สุทธิ
หลักทรัพย์ต่างประเทศ							
หน่วยลงทุน (Unit Trust)							
FIRST STATE INDIAN SUBCONTINENT FUND (CREIAC ID)				114,990.982	84,623,150.50	33.40	32.82
GOLDMAN SACHS INDIA EQUITY PORTFOLIO I ACC USD (GSINDAI LX)				129,431.396	83,690,160.70	33.03	32.46
NOMURA FUNDS IRELAND-INDIA EQUITY FUND (NOINEIU ID)				23,663.552	85,072,630.74	33.57	33.00
รวมหน่วยลงทุน (Unit Trust)					253,385,941.94	100.00	98.28
รวมเงินลงทุน (ราคาทุน 286,752,393.54 บาท)					253,385,941.94	100.00	98.28

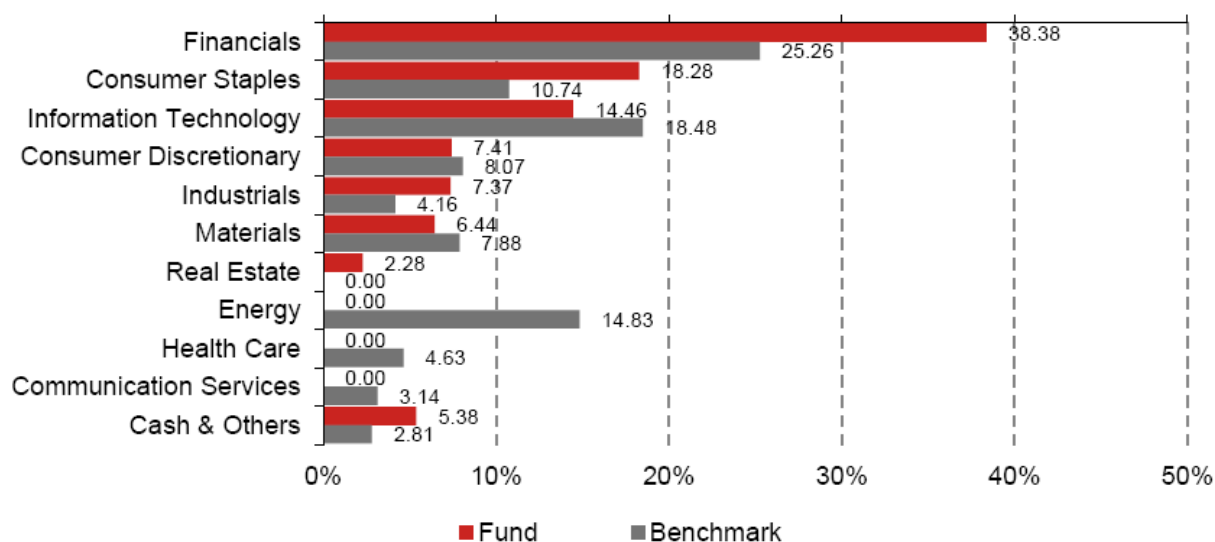
ข้อมูลการลงทุนของกองทุนรวมต่างประเทศ

1. Nomura Funds Ireland plc India Equity Fund (ข้อมูล ณ วันที่ 30 สิงหาคม 2562)

มูลค่าทรัพย์สินสุทธิ 735.30 ล้านดอลลาร์สหรัฐอเมริกา

มูลค่าหน่วยลงทุน 117.54 ดอลลาร์สหรัฐอเมริกา

การกระจายการลงทุนในกลุ่มอุตสาหกรรมต่างๆ



หลักทรัพย์ที่กองทุนลงทุน 10 อันดับแรก

HDFC Bank Limited	9.01%
Infosys Ltd	8.08%
Hindustan Unilever Ltd	8.06%
ICICI Bank Ltd	7.07%
Larsen & Toubro Ltd	6.63%
Housing Devp. Finance	4.75%
ITC Ltd	4.00%
AU Small Finance Bank Ltd	3.90%
Kotak Mahindra Bank Ltd	3.58%
Mphasis Ltd	3.29%

ผลการดำเนินงานของกองทุน

■ ANNUALISED PERFORMANCE (as at 31 August 2019)

	Since launch	1m	3m	1y	3y	5y
Fund	6.68%	-2.76%	-6.29%	-9.17%	n/a	n/a
Benchmark	5.68%	-2.92%	-8.24%	-7.64%	n/a	n/a

■ DISCRETE PERFORMANCE (as at 30 June 2019)

	1 year to 30/06/2019	1 year to 30/06/2018	1 year to 30/06/2017	1 year to 30/06/2016	1 year to 30/06/2015
Fund	-0.24%	10.35%	n/a	n/a	n/a
Benchmark	7.94%	6.47%	n/a	n/a	n/a

Source: NAMUK. Fund and Index performance is shown in local currency, on a single price basis with income reinvested into the fund.

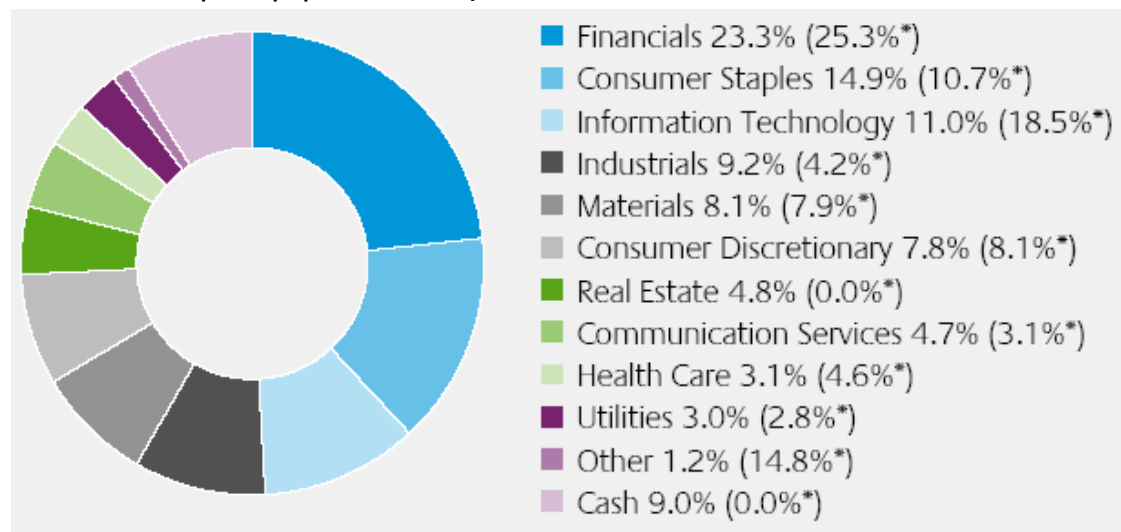
* ผลการดำเนินงานในอดีตของกองทุนรวมมิได้เป็นสิ่งยืนยันถึงผลการดำเนินงานในอนาคต

2. First State Indian Subcontinent Fund (ข้อมูล ณ วันที่ 30 สิงหาคม 2562)

มูลค่าทรัพย์สินสุทธิ 484.10 ล้านดอลลาร์สหรัฐอเมริกา

มูลค่าหน่วยลงทุน 24.06 ดอลลาร์สหรัฐอเมริกา

การกระจายการลงทุนในกลุ่มอุตสาหกรรมต่างๆ



หลักทรัพย์ที่กองทุนลงทุน 10 อันดับแรก

Stock name	%	Stock name	%
HDFC Bank	8.6	Godrej Consumer Products Limited	4.3
Colgate-Palmolive (India) Limited	5.1	Ambuja Cements Limited	4.1
Kotak Mahindra Bank Limited	4.9	ICICI Bank	3.7
Bharti Airtel Limited	4.7	SKF India Ltd	3.7
Nestle India Ltd.	4.3	Axis Bank Limited	3.7

ผลการดำเนินงานย้อนหลังของกองทุน

Annual Performance (% in USD) to 31 August 2019

Period	12 mths to 31/08/19	12 mths to 31/08/18	12 mths to 31/08/17	12 mths to 31/08/16	12 mths to 31/08/15
Fund return	-9.2	7.4	21.3	11.6	11.2
Benchmark return	-7.6	7.1	17.5	7.6	-7.7

Cumulative Performance (% in USD) to 31 August 2019

Period	3 mths	6 mths	1 yr	3 yrs	5 yrs	10 yrs	Since Inception
Fund return	-8.0	-0.2	-9.2	18.2	46.7	-	140.6
Benchmark return	-8.2	1.0	-7.6	16.2	15.5	-	71.9

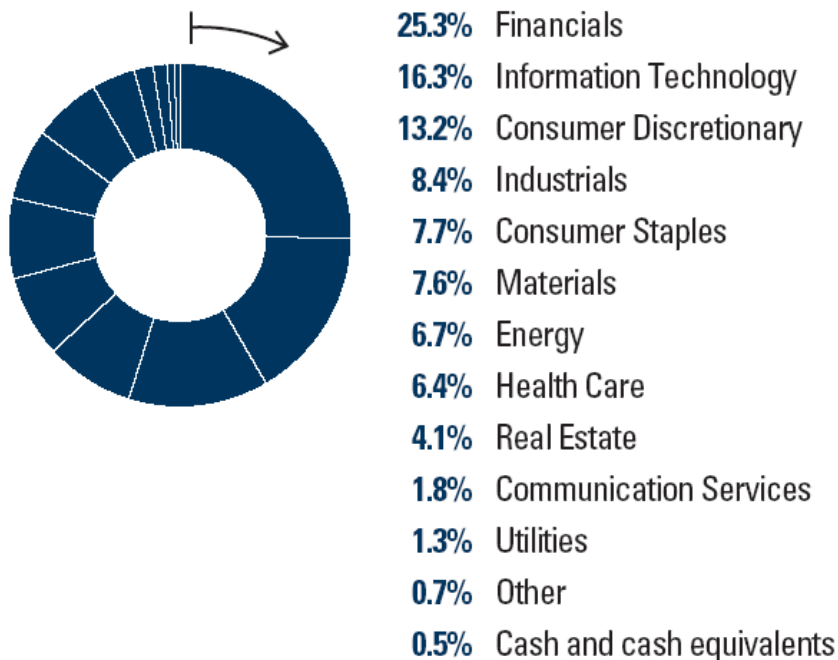
* ผลการดำเนินงานในอดีตของกองทุนรวมมิได้เป็นสิ่งยืนยันถึงผลการดำเนินงานในอนาคต

3. Goldman Sachs India Equity Portfolio (ข้อมูล ณ วันที่ 30 สิงหาคม 2562)

มูลค่าทรัพย์สินสุทธิ 1,756 ล้านดอลลาร์สหรัฐอเมริกา

มูลค่าหน่วยลงทุน 21.14 ดอลลาร์สหรัฐอเมริกา

การกระจายการลงทุนในกลุ่มอุตสาหกรรมต่างๆ



หลักทรัพย์ที่กองทุนลงทุน 10 อันดับแรก

Security	%	Country	Activity
Infosys Ltd	9.5	India	Software & Services
ICICI Bank Ltd	4.8	India	Banks
Reliance Industries Ltd	4.8	India	Energy
Axis Bank Ltd	4.3	India	Banks
Maruti Suzuki India Ltd	3.7	India	Automobiles & Components
HDFC Bank Ltd	3.7	India	Banks
Housing Development Finance Corp Ltd	3.1	India	Banks
Bajaj Finance Ltd	2.5	India	Diversified Financials
HCL Technologies Ltd	2.1	India	Software & Services
Bharat Petroleum Corp Ltd	1.9	India	Energy

ผลการดำเนินงานย้อนหลังของกองทุน

Performance Summary (%)

	Cumulative				Annualised			
	Since Launch	1 Mth	3 Mths	YTD	1 Yr	3 Yrs	5 Yrs	10 Yrs
Class I Shares (Acc.) ⁽⁴⁾	111.40	(2.40)	(9.00)	(3.21)	(10.73)	3.37	6.21	9.39
MSCI India IMI, Net returns, Unhedged, USD ⁽⁵⁾	27.65	(3.27)	(9.49)	(3.08)	(10.56)	4.20	2.96	4.83
Morningstar India Equity ⁽¹⁾		(3.51)	(8.92)	(3.53)	(10.67)	2.58	3.59	5.72
Quartile Position in Sector ⁽¹⁾		1	3	3	3	2	1	1

Calendar Year Performance (%)

	2014	2015	2016	2017	2018
Class I Shares (Acc.)	46.7	4.4	-2.6	50.9	-15.8
MSCI India IMI, Net returns, Unhedged, USD	27.6	-4.7	-1.1	43.7	-11.2

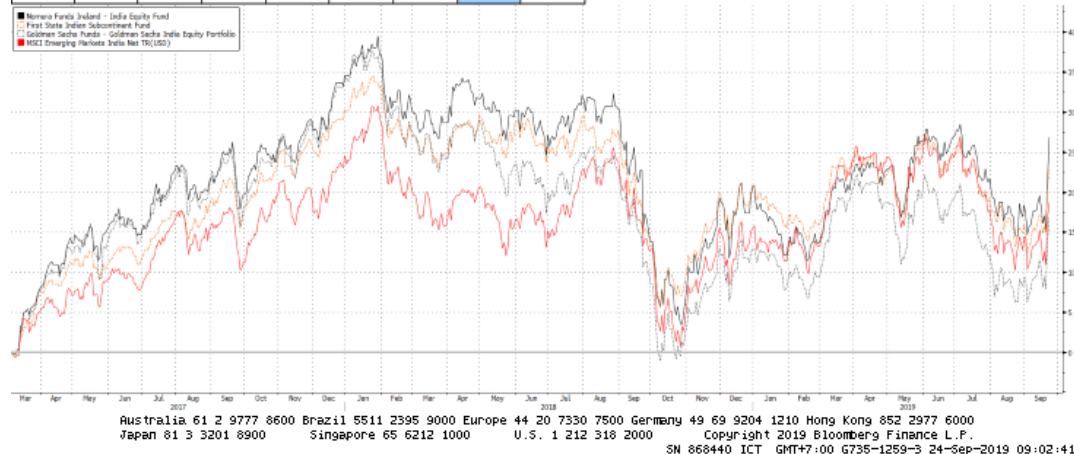
* ผลการดำเนินงานในอดีตของกองทุนรวมมิได้เป็นสิ่งยืนยันถึงผลการดำเนินงานในอนาคต

ความผันผวนของผลการดำเนินงานของกองทุน

NOINEIU ID \$ NAV 125.9816 +5.612

On 23 Sep

NOINEIU ID Equity		97 Settings			Comparative Returns			
Range	03/06/2017	-	09/23/2019	Period	Daily	No. of Period	931 Day(s)	Table
Security	Currency	Price Change	Total Return	Difference	Annual Eq			
1) NOINEIU ID Equity	USD	26.87%	26.87%	4.09%	9.78%			
2) CREIIAC ID Equity	USD	22.78%	22.78%	--	8.38%			
3) GSINDAI LX Equity	USD	16.87%	16.87%	-5.91%	6.30%			
4) NDEUSIA Index	USD	18.73%	18.73%	-4.05%	6.96%			
5)								
6)								



* ที่มา: Bloomberg, ข้อมูลย้อนหลัง ตั้งแต่วันที่ 6 มีนาคม 2560 ถึงวันที่ 23 กันยายน 2562

กองทุนเปิด ทีเอสโก้ อินเดียน แอคทีฟ อีควิตี้

งบดุล

ณ วันที่ 31 สิงหาคม 2562

	หน่วย : บาท
สินทรัพย์	
เงินลงทุนตามราคายุติธรรม (ราคาทุน 286,752,393.54 บาท)	253,385,941.94
เงินฝากธนาคาร	5,699,453.55
ลูกหนี้	
จากดอกเบี้ยรับ	1,299.20
รวมสินทรัพย์	<u>259,086,694.69</u>
หนี้สิน	
เจ้าหนี้	
จากการรับซื้อคืนหน่วยลงทุน	(844,792.08)
ค่าใช้จ่ายค้างจ่าย	(416,410.41)
ภาษีหัก ณ ที่จ่ายค้างจ่าย	(12,016.96)
หนี้สินอื่น ๆ	(178.14)
รวมหนี้สิน	<u>(1,273,397.59)</u>
สินทรัพย์สุทธิ	<u>257,813,297.10</u>
สินทรัพย์สุทธิ:	
ทุนที่ได้รับจากผู้ถือหน่วยลงทุน	300,665,286.81
กำไร(ขาดทุน)สะสม	
บัญชีปรับสมดุล	(14,532,657.78)
กำไร(ขาดทุน)สะสมจากการดำเนินงาน	(28,319,331.93)
สินทรัพย์สุทธิ	<u>257,813,297.10</u>
สินทรัพย์สุทธิต่อหน่วย	8.5747
จำนวนหน่วยลงทุน (หน่วย)	30,066,528.6772

กองทุนเปิด ทิสโก้ อินเดีย แอคทีฟ อีควิตี้

งบกำไรขาดทุน

สำหรับระยะเวลา 6 เดือน ตั้งแต่วันที่ 1 มีนาคม 2562 ถึงวันที่ 31 สิงหาคม 2562

หน่วย : บาท

รายได้จากการลงทุน	
รายได้ดอกเบี้ย	13,869.45
รวมรายได้	13,869.45
ค่าใช้จ่าย	
ค่าธรรมเนียมการจัดการ	(2,322,063.08)
ค่าธรรมเนียมผู้ดูแลผลประโยชน์	(46,441.24)
ค่าธรรมเนียมนายทะเบียน	(247,686.75)
ค่าสอบบัญชี	(20,109.36)
ค่าใช้จ่ายอื่น ๆ	(22,953.12)
รวมค่าใช้จ่าย	(2,659,253.55)
ขาดทุนจากการลงทุนสุทธิ	(2,645,384.10)
รายการกำไร(ขาดทุน)สุทธิจากเงินลงทุน	
รายการกำไร(ขาดทุน)สุทธิที่เกิดขึ้นทั้งสิ้น	(814,661.54)
รายการกำไร(ขาดทุน)สุทธิที่ยังไม่เกิดขึ้นทั้งสิ้น	(3,928,523.56)
รวมรายการกำไร(ขาดทุน) สุทธิจากเงินลงทุนที่เกิดขึ้นและที่ยังไม่เกิดขึ้นทั้งสิ้น	(4,743,185.10)
การลดลงในสินทรัพย์สุทธิจากการดำเนินงาน	(7,388,569.20)



ความเห็นของผู้ดูแลผลประโยชน์

เรียน ผู้ถือหุ้นหน่วยลงทุน กองทุนเปิด ทิสโก้ อินเดีย แอคทีฟ อิกวิตี

ข้าพเจ้า บมจ. ธนาคารกสิกรไทย ในฐานะผู้ดูแลผลประโยชน์ ได้ดูแลการจัดการ กองทุนเปิด ทิสโก้ อินเดีย แอคทีฟ อิกวิตี ซึ่งจัดการ โดยบริษัทหลักทรัพย์จัดการกองทุน ทิสโก้ จำกัด ตั้งแต่วันที่ 1 มีนาคม พ.ศ. 2562 ถึงวันที่ 31 สิงหาคม พ.ศ. 2562 แล้ว

ข้าพเจ้าเห็นว่า บริษัทหลักทรัพย์จัดการกองทุน ทิสโก้ จำกัด ได้ปฏิบัติหน้าที่ในการจัดการกองทุนเปิด ทิสโก้ อินเดีย แอคทีฟ อิกวิตี เหมาะสมตามสมควรแห่งวัตถุประสงค์ที่ได้กำหนดไว้ในโครงการและภายใต้พระราชบัญญัติหลักทรัพย์และตลาดหลักทรัพย์ พ.ศ. 2535

ผู้ดูแลผลประโยชน์

บมจ. ธนาคารกสิกรไทย

ศิริพร ทองธานี

(นางศิริพร ทองธานี)

รองผู้อำนวยการ ฝ่ายบริการธุรกิจหลักทรัพย์

หรรษา

(นางสาวนันท์ภา กระแสร์เพิ่ม)

หัวหน้าส่วน ฝ่ายบริการธุรกิจหลักทรัพย์

วันที่ 6 กันยายน พ.ศ. 2562