



หนังสือชี้ชวนสรุปข้อมูลสำคัญ

กองทุนเปิด ทีสโก้ Rare Earth & Strategic Metals

TISCO Rare Earth & Strategic Metals Fund

(TRAREARTH)

บริษัทหลักทรัพย์จัดการกองทุน ทีสโก้ จำกัด

การเข้าร่วมการต่อต้านทุจริต

ได้รับการรับรอง CAC*

กองทุนรวมตราสารทุน : Fund of Funds

กองทุนรวมที่เน้นลงทุนแบบมีความเสี่ยงต่างประเทศ

กองทุนนี้ลงทุนกระจุกตัวในหมวดอุตสาหกรรม Materials
จึงมีความเสี่ยงที่ผู้ลงทุนอาจสูญเสียเงินลงทุนจำนวนมาก



คุณกำลังจะลงทุนอะไร?



กองทุนรวมนี้เหมาะกับใคร?



คุณต้องระวังอะไรเป็นพิเศษ?



สัดส่วนของประเภททรัพย์สินที่ลงทุน



ค่าธรรมเนียม



ผลการดำเนินงาน



ข้อมูลอื่นๆ

การลงทุนในกองทุนรวมไม่ใช่การฝากเงิน



คุณกำลังจะลงทุนอะไร?

- **นโยบายการลงทุน:** กองทุนจะลงทุนในหรือมีไว้ซึ่งหน่วยลงทุนของกองทุนรวมตราสารทุนต่างประเทศ และ/หรือกองทุนรวมอิตีเอฟตราสารทุนต่างประเทศ ที่มีนโยบายการลงทุนในหลักทรัพย์หรือตราสารทุนของบริษัทที่ดำเนินธุรกิจเกี่ยวข้องกับกระบวนการผลิต การขุดเหมืองแร่ การถลุงและรีไซเคิลแร่หายาก (Rare Earth) และ/หรือ แร่โลหะที่มีความจำเป็นต่อกระบวนการผลิตสินค้าอุตสาหกรรมที่เกี่ยวข้องกับเทคโนโลยีสมัยใหม่ (Strategic Metals) หรือบริษัทที่ได้รับประโยชน์หรือใช้ประโยชน์ รวมถึงบริษัทอื่นที่มีความเกี่ยวข้องกับ Rare Earth และ/หรือ Strategic Metals โดยเฉลี่ยในรอบปีบัญชีไม่น้อยกว่า 80% ของมูลค่าทรัพย์สินสุทธิของกองทุน ซึ่งกองทุนสามารถกระจายการลงทุนในภูมิภาคต่างๆ ทั่วโลก หรือในบางช่วงเวลาอาจเน้นลงทุนเฉพาะประเทศ กลุ่มประเทศ และ/หรือภูมิภาค หรืออาจเน้นลงทุนในบางหมวดอุตสาหกรรม โดยขึ้นอยู่กับดุลยพินิจของบริษัทจัดการ

ทั้งนี้ บริษัทจัดการอาจลงทุนในกองทุนรวมต่างประเทศ และ/หรือกองทุนรวมอิตีเอฟต่างประเทศอย่างน้อย 2 กองทุน ในสัดส่วนกองทุนละไม่เกิน 79% ของมูลค่าทรัพย์สินสุทธิของกองทุน ซึ่งสัดส่วนการลงทุนในกองทุนรวมต่างประเทศ และ/หรือกองทุนรวมอิตีเอฟต่างประเทศแต่ละกองทุนจะขึ้นอยู่กับดุลยพินิจของบริษัทจัดการ ตามสถานะการลงทุนหรือการคาดการณ์สถานะการลงทุนในแต่ละขณะ

ในเบื้องต้นบริษัทจัดการจะลงทุนในหน่วยลงทุนของกองทุนรวมต่างประเทศ และ/หรือกองทุนรวมอิตีเอฟต่างประเทศ เกินกว่า 20% ของมูลค่าทรัพย์สินสุทธิของกองทุน จำนวน 2 กองทุน ได้แก่

1) กองทุน VanEck Rare Earth/Strategic Metals ETF ที่มีวัตถุประสงค์ในการลงทุนเพื่อสร้างผลตอบแทนของกองทุน (ก่อนหักค่าธรรมเนียมและค่าใช้จ่ายทั้งหมด) ให้ใกล้เคียงกับผลตอบแทนของดัชนี MVIS Global Rare Earth/Strategic Metals (ดัชนีอ้างอิง) ซึ่งเป็นดัชนีที่สะท้อนผลการดำเนินงานของบริษัทที่เกี่ยวข้องกับกระบวนการผลิต การถลุงและรีไซเคิล Rare Earth และ/หรือ Strategic Metals ไม่ต่ำกว่า 80% ของมูลค่าทรัพย์สินของกองทุน ทั้งนี้ Rare Earth และ/หรือ Strategic Metals เป็นกลุ่มของแร่ธาตุทางเคมีที่มีความสำคัญต่อเทคโนโลยีที่ล้ำสมัย เช่น โทรศัพท์มือถือ แบตเตอรี่ประสิทธิภาพสูงที่วิจอบแบน เทคโนโลยีพลังงานสีเขียว รถยนต์ไฮบริดและรถยนต์ไฟฟ้า การใช้งานทางการทหารที่ใช้เทคโนโลยีขั้นสูง ตัวนำยิ่งยวด (Superconductors) และระบบสื่อสารใยแก้วนำแสง เป็นต้น

2) กองทุน Global X Lithium & Battery Tech ETF ที่มีวัตถุประสงค์ในการลงทุนเพื่อสร้างผลตอบแทนของกองทุน (ก่อนหักค่าธรรมเนียมและค่าใช้จ่ายทั้งหมด) ให้ใกล้เคียงกับผลตอบแทนของดัชนี Solactive Global Lithium (ดัชนีอ้างอิง) ซึ่งเป็นดัชนีที่สะท้อนผลการดำเนินงานของบริษัททั่วโลกที่เกี่ยวข้องกับอุตสาหกรรมลิเทียม ได้แก่ การขุดเหมืองลิเทียม และการผลิตแบตเตอรี่ลิเทียม ไม่ต่ำกว่า 80% ของมูลค่าทรัพย์สินของกองทุน



คุณกำลังจะลงทุนอะไร?

- บริษัทจัดการขอสงวนสิทธิในการเปลี่ยนแปลงประเภทและลักษณะพิเศษของกองทุนในอนาคตเป็น Feeder Fund หรือลงทุนในตราสารทุนในต่างประเทศโดยตรง โดยไม่ทำให้ระดับความเสี่ยงของการลงทุน (Risk Spectrum) เพิ่มขึ้น ทั้งนี้ ขึ้นอยู่กับดุลยพินิจของบริษัทจัดการ โดยขึ้นอยู่กับสถานการณ์ตลาด ข้อจำกัดหรือเงื่อนไขในการลงทุน และต้องเป็นไปเพื่อประโยชน์สูงสุดของผู้ถือหน่วยลงทุน อนึ่ง บริษัทจัดการจะดำเนินการแจ้งผู้ถือหน่วยลงทุนล่วงหน้าไม่น้อยกว่า 30 วัน โดยการปิดประกาศ ณ สำนักงานของบริษัทจัดการ และลงประกาศในเว็บไซต์ของบริษัทจัดการก่อนดำเนินการเปลี่ยนแปลงการลงทุนดังกล่าว
- กลยุทธ์ในการบริหารจัดการลงทุน: มุ่งหวังให้ผลประกอบการสูงกว่าดัชนีชี้วัด (Active Management)



กองทุนรวมนี้เหมาะกับใคร?

- ผู้ลงทุนที่มีความเข้าใจและสามารถยอมรับความเสี่ยงของการลงทุนในต่างประเทศและอัตราแลกเปลี่ยนได้
- ผู้ลงทุนที่สามารถรับความผันผวนทางด้านราคาของกองทุนรวมต่างประเทศที่กองทุนไปลงทุน ซึ่งอาจจะปรับตัวเพิ่มสูงขึ้นหรือลดลงจนต่ำกว่ามูลค่าที่ลงทุนและทำให้ขาดทุนได้
- ผู้ที่สามารถลงทุนในระยะกลางถึงระยะยาว โดยคาดหวังผลตอบแทนในระยะยาวที่ดีกว่าการลงทุนในตราสารหนี้ทั่วไป

กองทุนรวมนี้ไม่เหมาะกับใคร

- ผู้ลงทุนที่เน้นการได้รับผลตอบแทนในจำนวนเงินที่แน่นอน หรือรักษาเงินต้นให้อยู่ครบ

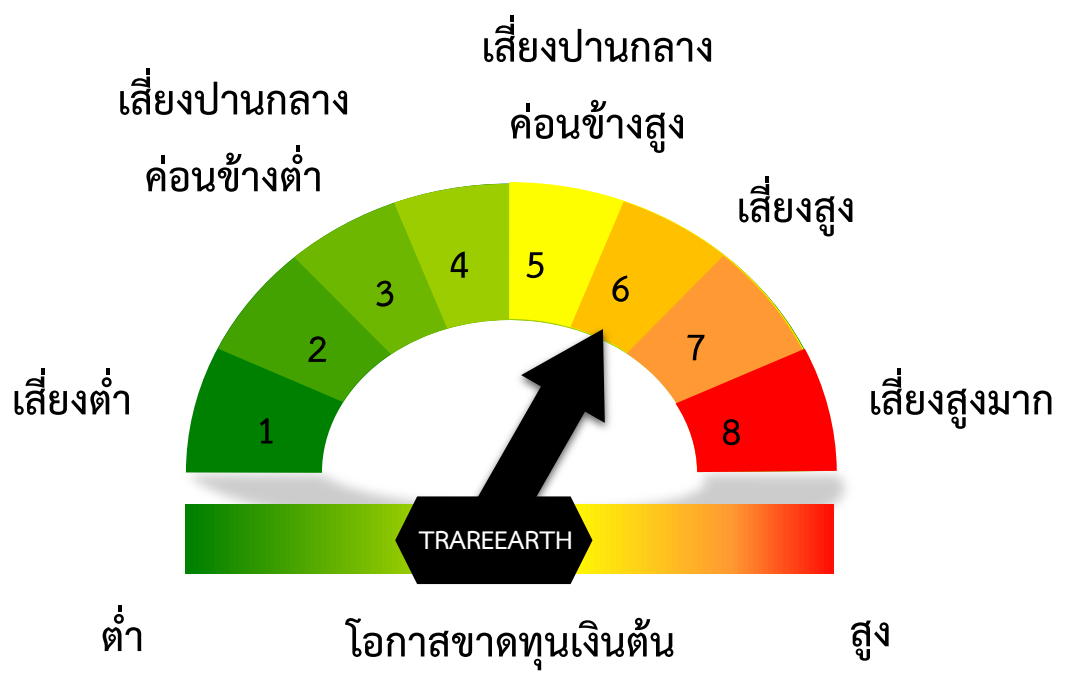


คุณต้องระวังอะไรเป็นพิเศษ?

■ คำเตือนที่สำคัญ

- กองทุนรวม/กองทุนรวมอิตาลีที่อพยพต่างประเทศที่กองทุนลงทุนอาจพิจารณาลงทุนในสัญญาซื้อขายล่วงหน้า เพื่อเพิ่มประสิทธิภาพการบริหารการลงทุน ดังนั้น กองทุนต่างประเทศที่กองทุนลงทุน จึงมีความเสี่ยงมากกว่ากองทุนรวมอื่น นอกจากนี้ กองทุนต่างประเทศที่กองทุนลงทุนอาจไม่ได้ใช้เครื่องมือป้องกันความเสี่ยงด้านอัตราแลกเปลี่ยนเงินตราต่างประเทศ ดังนั้น กองทุนต่างประเทศนั้น อาจได้รับผลกระทบจากการเปลี่ยนแปลงของสกุลเงินของประเทศที่กองทุนต่างประเทศไปลงทุน
- กองทุนอาจลงทุนในสัญญาซื้อขายล่วงหน้าเพื่อเพิ่มประสิทธิภาพการบริหารการลงทุน และอาจลงทุนในตราสารที่มีลักษณะของสัญญาซื้อขายล่วงหน้าแฝง ดังนั้น กองทุนจึงมีความเสี่ยงมากกว่ากองทุนอื่นที่ลงทุนในหลักทรัพย์อ้างอิงโดยตรง เนื่องจากใช้เงินลงทุนในจำนวนที่น้อยกว่าจึงมีกำไร/ขาดทุนสูงกว่าการลงทุนในหลักทรัพย์อ้างอิงโดยตรง ดังนั้น กองทุนนี้จึงเหมาะสมกับผู้ลงทุนที่ต้องการผลตอบแทนสูงและสามารถรับความเสี่ยงได้สูงกว่าผู้ลงทุนทั่วไป
- ในส่วนของการลงทุนในต่างประเทศ กองทุนอาจลงทุนในตราสารที่มีอันดับความน่าเชื่อถือที่ตัวตราสารหรือที่ผู้ออกตราสารต่ำกว่าที่สามารถลงทุนได้ (Non-Investment Grade) ตราสารที่ไม่ได้รับการจัดอันดับความน่าเชื่อถือที่ตัวตราสารและที่ผู้ออกตราสาร (Unrated) และหลักทรัพย์ที่ไม่มีการซื้อขายในตลาดหลักทรัพย์ (Unlisted Securities) โดยขึ้นอยู่กับดุลยพินิจของผู้จัดการกองทุน ดังนั้น ผู้ลงทุนอาจมีความเสี่ยงสูงขึ้นจากการไม่ได้รับชำระคืนเงินต้นและดอกเบี้ย
- กองทุนอาจลงทุนในสัญญาซื้อขายล่วงหน้า เพื่อป้องกันความเสี่ยงด้านอัตราแลกเปลี่ยน โดยขึ้นอยู่กับดุลยพินิจของผู้จัดการกองทุน ดังนั้น กองทุนจึงมีความเสี่ยงด้านอัตราแลกเปลี่ยนเงิน
- ในกรณีที่มีแนวโน้มว่าจะมีการขายคืนหน่วยลงทุนเกินกว่า 2 ใน 3 ของจำนวนหน่วยลงทุนที่จำหน่ายได้แล้วทั้งหมด บริษัทจัดการอาจใช้ดุลยพินิจในการเลิกกองทุนรวม และอาจยกเลิกคำสั่งซื้อขายหน่วยลงทุนที่ได้รับไว้แล้ว หรือหยุดรับคำสั่งดังกล่าวได้
- บริษัทจัดการขอสงวนสิทธิที่จะปฏิเสธหรือระงับการสั่งซื้อ การจัดสรร และ/หรือ การโอนหน่วยลงทุนไม่ว่าทางตรงหรือทางอ้อมสำหรับผู้ลงทุนที่เป็นบุคคลอเมริกัน (US Person)

แผนภาพแสดงตำแหน่งความเสี่ยงของกองทุนรวม



ปัจจัยความเสี่ยงที่สำคัญ

- ความเสี่ยงจากความผันผวนของมูลค่าหน่วยลงทุน (Market Risk) : ใช้ข้อมูลความผันผวนของมูลค่าหน่วยลงทุนของกองทุนต่างประเทศที่กองทุนลงทุนในการประมาณค่า SD

ความผันผวนของผลการดำเนินงาน (SD) ต่อปี	ต่ำ				สูง
	< 5%	5-10%	10-15%	15-25%	> 25%

- ความเสี่ยงจากการลงทุนกระจุกตัวในผู้ออกตราสารรายใดรายหนึ่ง (High Issuer Concentration Risk)

การลงทุนกระจุกตัวในผู้ออกตราสารรวม	ต่ำ				สูง
	≤ 10%	10-20%	20-50%	50-80%	> 80%

- ความเสี่ยงจากการลงทุนกระจุกตัวในหมวดอุตสาหกรรมใดอุตสาหกรรมหนึ่ง (High Sector Concentration Risk)

การลงทุนกระจุกตัวในหมวดอุตสาหกรรมรวม	ต่ำ				สูง
	≤ 20%	20-50%	50-80%	> 80%	

หมายเหตุ: กองทุนรวมมีการลงทุนกระจุกตัวในหมวดอุตสาหกรรม Materials

- ความเสี่ยงจากการลงทุนกระจุกตัวในประเทศใดประเทศหนึ่ง (High Country Concentration Risk)

การลงทุนกระจุกตัวรายประเทศรวม	ต่ำ				สูง
	≤ 20%	20-50%	50-80%	> 80%	

หมายเหตุ: กองทุนรวมมีการลงทุนกระจุกตัวในประเทศจีนและประเทศออสเตรเลีย

- ความเสี่ยงจากการเปลี่ยนแปลงของอัตราแลกเปลี่ยน (Exchange Rate Risk)

การป้องกันความเสี่ยง FX	ต่ำ				สูง
	ทั้งหมด/เกือบทั้งหมด	บางส่วน	คุลยพินิจ	ไม่ป้องกัน	

หมายเหตุ: กองทุนรวมมีการป้องกันความเสี่ยงจากการเปลี่ยนแปลงของอัตราแลกเปลี่ยน ประมาณ 90% ของมูลค่าทรัพย์สินที่ลงทุนในต่างประเทศ



สัดส่วนของประเภททรัพย์สินที่ลงทุน

ข้อมูลการลงทุนของกองทุนรวมต่างประเทศที่ลงทุน

1) กองทุน VanEck Rare Earth/Strategic Metals ETF

Top 10 Holdings

Holding Name	Ticker	% of Net Assets
PILBARA MINERALS LTD	PLS AU	9.05
GANFENG LITHIUM CO LTD	1772 HK	6.85
ZHEJIANG HUAYOU COBALT CO LTD	603799 C1	6.77
LYNAS RARE EARTHS LTD	LYCAU	6.16
CHINA NORTHERN RARE EARTH GROUP HIGH-TE	600111 C1	6.16
ILUKA RESOURCES LTD	ILU AU	5.69
ALLKEM LTD	AKE AU	5.40
AVZ MINERALS LTD	AVZAU	5.24
AMG ADVANCED METALLURGICAL GROUP NV	AMG NA	5.06
TRONOX HOLDINGS PLC	TROX US	4.62
Top 10 Total		61.01

Top 10 Countries

Country	% of Net Assets
Australia	42.62
China	28.13
United States	12.85
Canada	7.34
Netherlands	5.06
France	3.86
Other/Cash	0.13
Top 10 Total	100.00

Sector Weightings

Sector	% of Net Assets
■ Materials	99.9
■ Other/Cash	0.1

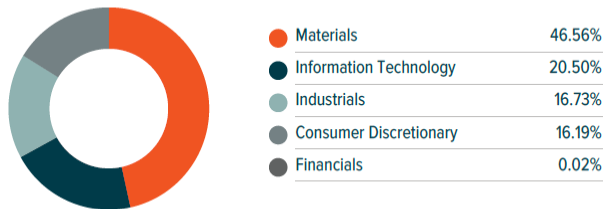
หมายเหตุ : ข้อมูล ณ วันที่ 31 มกราคม 2565

2) กองทุน Global X Lithium & Battery Tech ETF

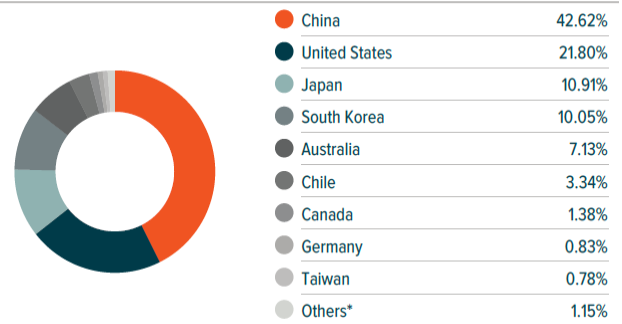
TOP 10 HOLDINGS (%) *Holdings Subject to Change*

Albemarle Corp	11.17%	Panasonic Corp	4.62%
Tesla Inc	5.81%	Eve Energy Co Ltd-a	4.55%
Tdk Corp	5.63%	Wuxi Lead Inte-a	4.48%
Contemporary A-a	5.50%	Ganfeng Lithium Co Ltd-a	4.34%
Yunnan Energy-a	4.81%	Byd Co Ltd-h	4.24%

SECTOR BREAKDOWN (%)



COUNTRY BREAKDOWN (%)



* Netherlands 0.42%, Luxembourg 0.42%, Hong Kong 0.31%

หมายเหตุ : ข้อมูล ณ วันที่ 31 มกราคม 2565

*คุณสามารถดูข้อมูลที่เป็นปัจจุบันได้ที่ www.tiscoasset.com

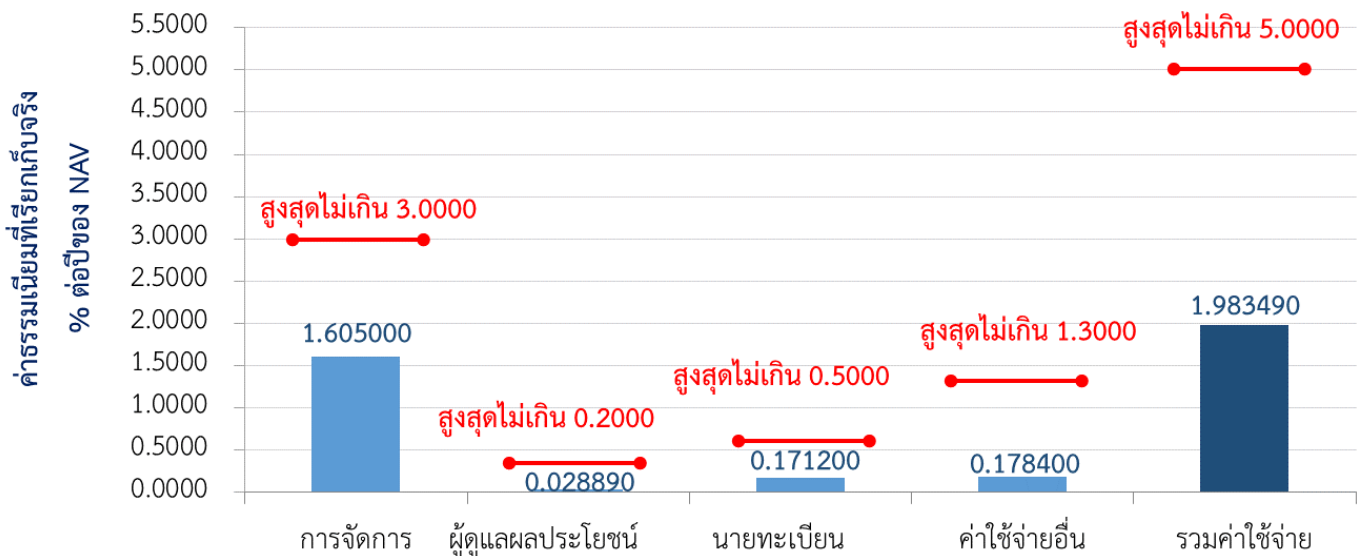


ค่าธรรมเนียม

* ค่าธรรมเนียมมีผลกระทบต่อผลตอบแทนที่คุณจะได้รับ
ดังนั้น คุณควรพิจารณาการเรียกเก็บค่าธรรมเนียมดังกล่าวก่อนการลงทุน *

ค่าธรรมเนียมที่เรียกเก็บจากกองทุนรวม (% ต่อปีของ NAV)

ค่าธรรมเนียมที่เรียกเก็บจากกองทุนรวม



* เนื่องจากกองทุนยังไม่ครบรอบปีบัญชี ดังนั้น ค่าใช้จ่ายอื่นและค่าใช้จ่ายรวมจึงเป็นเพียงการประมาณการเบื้องต้นเท่านั้น

ค่าธรรมเนียมที่เรียกเก็บจากผู้ถือหน่วย (% ของมูลค่าซื้อขาย)

รายการ	สูงสุดไม่เกิน	เก็บจริง
ค่าธรรมเนียมการขาย*	2.50%	1.00%
ค่าธรรมเนียมการรับซื้อคืน**/**	2.50%	0.15%
ค่าธรรมเนียมการสับเปลี่ยนหน่วยลงทุนเข้า****	2.50%	ปัจจุบันไม่เรียกเก็บ
ค่าธรรมเนียมการสับเปลี่ยนหน่วยลงทุนออก****	2.50%	ปัจจุบันไม่เรียกเก็บ
ค่าธรรมเนียมการโอน	30 บาทต่อ 10,000 หน่วย หรือเศษของ 10,000 หน่วย	ปัจจุบันไม่เรียกเก็บ

หมายเหตุ : ค่าธรรมเนียมดังกล่าวรวมภาษีมูลค่าเพิ่ม ภาษีธุรกิจเฉพาะหรือภาษีอื่นใดแล้ว

* บริษัทจัดการอาจคิดค่าธรรมเนียมการขายหน่วยลงทุนกับผู้ลงทุนแต่ละกลุ่มไม่เท่ากัน ดังนี้

(1) บริษัทจัดการจะยกเว้นค่าธรรมเนียมการขายหน่วยลงทุนให้แก่ กองทุนสำรองเลี้ยงชีพ และกองทุนส่วนบุคคล ภายใต้การจัดการของบลจ.ทิสโก้ จำกัด

(2) บริษัทจัดการจะเรียกเก็บค่าธรรมเนียมการขายหน่วยลงทุนในอัตรา 0.50% กับผู้ลงทุนบางกลุ่ม อันได้แก่ กองทุนบำเหน็จบำนาญข้าราชการ ตลาดหลักทรัพย์แห่งประเทศไทย สำนักงานคณะกรรมการ ก.ล.ต.

สำนักงานประกันสังคม บริษัทประกันชีวิต บริษัทประกันภัย บริษัทหลักทรัพย์ ธนาคารพาณิชย์ สถาบันการเงินเฉพาะกิจ มหาวิทยาลัยที่จัดตั้งขึ้นภายใต้กฎหมายของประเทศไทย และกองทุนสำรองเลี้ยงชีพภายใต้การจัดการของบลจ.อื่น

** บริษัทจัดการจะเรียกเก็บค่าธรรมเนียมการรับซื้อคืนหน่วยลงทุนกับผู้ลงทุนแต่ละกลุ่มไม่เท่ากัน โดยบริษัทจัดการจะยกเว้นค่าธรรมเนียมการรับซื้อคืนหน่วยลงทุนให้แก่ กองทุนสำรองเลี้ยงชีพ และกองทุนส่วนบุคคลภายใต้การจัดการของบลจ.ทิสโก้ จำกัด

*** บริษัทจัดการจะเรียกเก็บค่าธรรมเนียมการรับซื้อคืนหน่วยลงทุนเข้ากองทุน

**** การสับเปลี่ยนหน่วยลงทุน กรณีเป็นกองทุนต้นทาง บริษัทจัดการจะใช้ราคารับซื้อคืนหน่วยลงทุน กรณีเป็นกองทุนปลายทาง บริษัทจัดการจะใช้ราคาขายหน่วยลงทุน ซึ่งจะมีค่าธรรมเนียมการขายหรือรับซื้อคืนคำนวณอยู่ในราคาดังกล่าวแล้ว



ผลการดำเนินงานในอดีต

* ผลการดำเนินงานในอดีต มิได้เป็นสิ่งยืนยันถึงผลการดำเนินงานในอนาคต *

1. ดัชนีชี้วัด (Benchmark) ของกองทุนรวม

ตัวชี้วัดของกองทุน (benchmark) ได้แก่ ค่าเฉลี่ยระหว่าง

- 1) ดัชนี MVIS Global Rare Earth/Strategic Metals ปรับด้วยต้นทุนการป้องกันความเสี่ยงด้านอัตราแลกเปลี่ยน เพื่อคำนวณผลตอบแทนเป็นสกุลเงินบาท ณ วันที่คำนวณผลตอบแทน ในสัดส่วน 45%
- 2) ดัชนี MVIS Global Rare Earth/Strategic Metals ปรับด้วยอัตราแลกเปลี่ยน เพื่อคำนวณผลตอบแทนเป็นสกุลเงินบาท ณ วันที่คำนวณผลตอบแทน ในสัดส่วน 5%
- 3) ดัชนี Solactive Global Lithium ปรับด้วยต้นทุนการป้องกันความเสี่ยงด้านอัตราแลกเปลี่ยน เพื่อคำนวณผลตอบแทนเป็นสกุลเงินบาท ณ วันที่คำนวณผลตอบแทน ในสัดส่วน 45%
- 4) ดัชนี Solactive Global Lithium ปรับด้วยอัตราแลกเปลี่ยน เพื่อคำนวณผลตอบแทนเป็นสกุลเงินบาท ณ วันที่คำนวณผลตอบแทน ในสัดส่วน 5%

2. ประเภทกองทุนรวมเพื่อใช้เปรียบเทียบผลการดำเนินงาน ณ จุดขาย คือ Global Equity

3. ผลการดำเนินงานย้อนหลังของกองทุนรวมต่างประเทศที่ลงทุน

1) กองทุน VanEck Rare Earth/Strategic Metals ETF

Performance History: Average Annual Total Returns* (%)

Month End as of 01/31/22	1 MO	3 MO	YTD	1 YR	3 YR	5 YR	10 YR	LIFE
								10/27/10
REMX (NAV)	-9.27	-8.01	-9.27	42.33	35.75	17.69	-4.01	-4.00
REMX (Share Price)	-9.45	-9.36	-9.45	44.37	35.77	17.38	-4.01	-3.98
MVREMXTTR (Index)	-10.29	-8.70	-10.29	41.93	35.35	16.87	-4.61	-4.56
Performance Differential (NAV - Index)	1.02	0.69	1.02	0.40	0.40	0.82	0.60	0.56

Quarter End as of 12/31/21	1 MO	3 MO	YTD	1 YR	3 YR	5 YR	10 YR	LIFE
								10/27/10
REMX (NAV)	-4.36	13.75	80.09	80.09	43.68	22.52	-1.53	-3.19
REMX (Share Price)	-3.73	14.59	79.70	79.70	43.87	22.45	-1.38	-3.15
MVREMXTTR (Index)	-4.70	12.79	82.78	82.78	43.10	21.81	-2.04	-3.67
Performance Differential (NAV - Index)	0.34	0.96	-2.69	-2.69	0.58	0.71	0.51	0.48

*Returns less than one year are not annualized.

หมายเหตุ : ข้อมูล ณ วันที่ 31 มกราคม 2565

2) กองทุน Global X Lithium & Battery Tech ETF

PERFORMANCE (%)

	1M	YTD	1Y	3Y	5Y	10Y	Since Inception
NAV	-9.07%	-9.07%	16.53%	40.56%	25.97%	10.30%	9.70%
Market Price	-7.31%	-7.31%	19.62%	41.45%	26.27%	10.54%	9.87%
Index	-9.03%	-9.03%	17.54%	40.63%	25.96%	10.70%	10.20%

หมายเหตุ : ข้อมูล ณ วันที่ 31 มกราคม 2565

*คุณสามารถดูข้อมูลที่เป็นปัจจุบันได้ที่ www.tiscoasset.com



ข้อมูลอื่นๆ

นโยบายการจ่ายเงินปันผล	ไม่จ่าย						
ผู้ดูแลผลประโยชน์	ธนาคารไทยพาณิชย์ จำกัด (มหาชน)						
วันที่จดทะเบียน	8 เม.ย. 65						
อายุโครงการ	ไม่กำหนดอายุโครงการ						
ซื้อและขายคืนหน่วยลงทุน	<p>วันทำการซื้อ ระหว่างเวลา 8.30 น. ถึง 15.00 น. : ทุกวันทำการ</p> <p>มูลค่าขั้นต่ำของการซื้อครั้งแรก : 1,000 บาท</p> <p>มูลค่าขั้นต่ำของการซื้อครั้งถัดไป : 1,000 บาท</p> <p>วันทำการขายคืน ระหว่างเวลา 8.30 น. ถึง 15.00 น. : ทุกวันทำการ</p> <p>มูลค่าขั้นต่ำของการขายคืน : ไม่กำหนด</p> <p>ยอดคงเหลือขั้นต่ำ : 100 หน่วย</p> <p>ระยะเวลาการรับเงินค่าขายคืน : ภายใน 5 วันทำการถัดจากวันที่คำนวณ NAV (ปัจจุบัน 4 วันทำการถัดจากวันขายคืน เฉพาะบัญชีธนาคารทิสโก้ หรือ 5 วันทำการถัดจากวันขายคืน สำหรับบัญชีธนาคารอื่น)</p> <p>หมายเหตุ : บริษัทจัดการขอสงวนสิทธิในการเปลี่ยนแปลงมูลค่าขั้นต่ำของการซื้อครั้งถัดไป ซึ่งจะคำนึงถึงประโยชน์ของผู้ถือหน่วยลงทุนเป็นสำคัญ โดยบริษัทจัดการจะประกาศการเปลี่ยนแปลงและแจ้งให้ผู้ถือหน่วยลงทุนทราบล่วงหน้าอย่างชัดเจนผ่านเว็บไซต์ของบริษัทจัดการ ภายในระยะเวลาที่ผู้ถือหน่วยลงทุนสามารถใช้ประโยชน์จากข้อมูลในการตัดสินใจลงทุนได้</p>						
ประกาศมูลค่าทรัพย์สินสุทธิ	<p>คุณสามารถตรวจสอบมูลค่าทรัพย์สินรายวันได้ที่ เว็บไซต์ของบริษัทจัดการ (http://www.tiscoasset.com)</p> <p>บริษัทจัดการจะคำนวณมูลค่าทรัพย์สิน ราคาขายและราคารับซื้อคืนหน่วยลงทุนของแต่ละวันทำการซื้อขายหน่วยลงทุนภายในวันทำการถัดไป และจะประกาศภายใน 2 วันทำการถัดไป</p>						
รายชื่อผู้จัดการกองทุน	<table><thead><tr><th>ชื่อ-นามสกุล</th><th>วันที่เริ่มบริหารกองทุนนี้</th></tr></thead><tbody><tr><td>1. นายธีระศักดิ์ บุญญาเสถียร</td><td>8 เม.ย. 65</td></tr><tr><td>2. นายสากล รัตนวารี</td><td>8 เม.ย. 65</td></tr></tbody></table>	ชื่อ-นามสกุล	วันที่เริ่มบริหารกองทุนนี้	1. นายธีระศักดิ์ บุญญาเสถียร	8 เม.ย. 65	2. นายสากล รัตนวารี	8 เม.ย. 65
ชื่อ-นามสกุล	วันที่เริ่มบริหารกองทุนนี้						
1. นายธีระศักดิ์ บุญญาเสถียร	8 เม.ย. 65						
2. นายสากล รัตนวารี	8 เม.ย. 65						
ผู้สนับสนุนการขายหรือรับซื้อคืน	<p>ธนาคารทิสโก้ จำกัด (มหาชน) โทรศัพท์ 0-2633-6000 กต 4</p> <p>ท่านสามารถตรวจสอบรายชื่อผู้สนับสนุนการขายหรือรับซื้อคืนเพิ่มเติมได้ที่ หนังสือชี้ชวนส่วนข้อมูลกองทุนรวม</p>						
ติดต่อสอบถามรับหนังสือชี้ชวนร้องเรียน	<p>บริษัทหลักทรัพย์จัดการกองทุน ทิสโก้ จำกัด</p> <p>ที่อยู่: 48/16-17 อาคารทิสโก้ทาวเวอร์ ชั้น 9 ถ.สาทรเหนือ เขตบางรัก กรุงเทพฯ 10500</p> <p>โทรศัพท์: 0-2633-6000 กต 4</p> <p>website: www.tiscoasset.com email: tiscoasset@tisco.co.th</p>						

<p>ธุรกรรมที่อาจก่อให้เกิดความขัดแย้งทางผลประโยชน์</p>	<p>คุณสามารถตรวจสอบธุรกรรมที่อาจก่อให้เกิดความขัดแย้งทางผลประโยชน์ได้ที่ เว็บไซต์ของบริษัทจัดการ (http://www.tiscoasset.com)</p>
<p>ประกาศความเป็นส่วนตัว (Privacy Notice)</p>	<p>ท่านสามารถศึกษาเพิ่มเติมเกี่ยวกับการเก็บ รวบรวม ใช้ และเปิดเผยข้อมูลส่วนบุคคลของบริษัทจัดการได้ ตามประกาศความเป็นส่วนตัวบนเว็บไซต์ของบริษัทจัดการ (http://www.tiscoasset.com)</p>

*CAC คือ โครงการแนวร่วมปฏิบัติของภาคเอกชนไทยในการต่อต้านการทุจริต (Thailand's Private Sector Collective Action against Corruption: "CAC") ของสมาคมส่งเสริมสถาบันกรรมการบริษัทไทย

- การลงทุนในหน่วยลงทุนไม่ใช่การฝากเงิน รวมทั้งไม่ได้อยู่ภายใต้ความคุ้มครองของสถาบันคุ้มครองเงินฝาก จึงมีความเสี่ยงจากการลงทุนซึ่งผู้ลงทุนอาจไม่ได้รับเงินลงทุนคืนเต็มจำนวน
- ได้รับอนุมัติจัดตั้ง และอยู่ภายใต้การกำกับดูแลของสำนักงาน ก.ล.ต
- การพิจารณาร่างหนังสือชี้ชวนในการเสนอขายหน่วยลงทุนของกองทุนรวมนี้มีได้เป็นการแสดงว่าสำนักงาน ก.ล.ต. ได้รับรองถึงความถูกต้องของข้อมูลในหนังสือชี้ชวนของกองทุนรวม หรือได้ประกันราคาหรือผลตอบแทนของหน่วยลงทุนที่เสนอขายนั้น ทั้งนี้ บริษัทจัดการกองทุนรวม ได้สอบทานข้อมูลในหนังสือชี้ชวนส่วนสรุปข้อมูลสำคัญ ณ วันที่ 6 มิถุนายน 2565 แล้วด้วยความระมัดระวังในฐานะผู้รับผิดชอบในการดำเนินการของกองทุนรวมและขอรับรองว่าข้อมูลดังกล่าวถูกต้อง ไม่เป็นเท็จ และไม่ทำให้ผู้อื่นสำคัญผิด

คำอธิบายปัจจัยความเสี่ยง

- ความเสี่ยงจากความผันผวนของมูลค่าหน่วยลงทุน (Market Risk) หมายถึง ความเสี่ยงที่มูลค่าของหลักทรัพย์ที่กองทุนรวมลงทุนจะเปลี่ยนแปลงเพิ่มขึ้นหรือลดลงจากปัจจัยภายนอก เช่น สถานะเศรษฐกิจการลงทุน ปัจจัยทางการเมืองทั้งในและต่างประเทศ เป็นต้น ซึ่งพิจารณาได้จากค่า Standard Deviation (SD) ของกองทุนรวม หากกองทุนรวมมีค่า SD สูง แสดงว่ากองทุนรวมมีความผันผวนจากการเปลี่ยนแปลงของราคาหลักทรัพย์สูง
- ความเสี่ยงจากการลงทุนกระจุกตัว (High Concentration Risk)
 - (1) ความเสี่ยงจากการลงทุนกระจุกตัวในผู้ออกตราสารรายใดรายหนึ่ง (High Issuer Concentration Risk) เกิดจากกองทุนลงทุนในผู้ออกตราสารรายใด ๆ มากกว่า 10% ของ NAV รวมกัน ซึ่งหากเกิดเหตุการณ์ที่ส่งผลกระทบต่อการดำเนินงานฐานะทางการเงิน หรือความมั่นคงของผู้ออกตราสารรายดังกล่าว กองทุนอาจมีผลการดำเนินงานที่ผันผวนมากกว่ากองทุนที่กระจายการลงทุนในหลายผู้ออกตราสาร
 - (2) ความเสี่ยงจากการลงทุนกระจุกตัวในหมวดอุตสาหกรรมใดอุตสาหกรรมหนึ่ง (Sector Concentration Risk) เกิดจากกองทุนลงทุนในบางหมวดอุตสาหกรรมมากกว่า 20% ของ NAV รวมกัน ซึ่งหากเกิดเหตุการณ์ที่ส่งผลกระทบต่ออุตสาหกรรมนั้น กองทุนดังกล่าวอาจมีผลการดำเนินงานที่ผันผวนมากกว่ากองทุนที่กระจายการลงทุนในหลายหมวดอุตสาหกรรม
 - (3) ความเสี่ยงจากการกระจุกตัวลงทุนในประเทศใดประเทศหนึ่ง (Country Concentration Risk) เกิดจากกองทุนลงทุนในประเทศใดประเทศหนึ่งมากกว่า 20% ของ NAV รวมกัน ซึ่งหากเกิดเหตุการณ์ที่ส่งผลกระทบต่อประเทศดังกล่าว เช่น การเมือง เศรษฐกิจ สังคม เป็นต้น กองทุนดังกล่าวอาจมีผลการดำเนินงานที่ผันผวนมากกว่ากองทุนที่กระจายการลงทุนในหลายประเทศ
- ความเสี่ยงจากการเปลี่ยนแปลงของอัตราแลกเปลี่ยน (Exchange Rate Risk) หมายถึง การเปลี่ยนแปลงของอัตราแลกเปลี่ยนมีผลกระทบต่อมูลค่าของหน่วยลงทุน เช่น กองทุนรวมลงทุนด้วยสกุลเงินดอลลาร์ในช่วงที่เงินบาทอ่อน แต่ขายทำกำไรในช่วงที่บาทแข็ง กองทุนรวมจะได้เงินบาทกลับมาน้อยลง ในทางกลับกัน หากกองทุนรวมลงทุน ในช่วงที่บาทแข็งและขายทำกำไรในช่วงที่บาทอ่อนก็อาจได้ผลตอบแทนมากขึ้นกว่าเดิมด้วยเช่นกัน ดังนั้น การป้องกันความเสี่ยงจากอัตราแลกเปลี่ยนจึงเป็นเครื่องมือสำคัญในการบริหารความเสี่ยงดังกล่าว ซึ่งทำได้ดังต่อไปนี้
 - ป้องกันความเสี่ยงทั้งหมดหรือเกือบทั้งหมด : ผู้ลงทุนไม่มีความเสี่ยงจากอัตราแลกเปลี่ยน
 - ป้องกันความเสี่ยงบางส่วน โดยต้องระบุสัดส่วนการป้องกันความเสี่ยงไว้อย่างชัดเจน : ผู้ลงทุนอาจมีความเสี่ยงจากอัตราแลกเปลี่ยน
 - อาจป้องกันความเสี่ยงตามดุลยพินิจของผู้จัดการกองทุนรวม : ผู้ลงทุนอาจมีความเสี่ยงจากอัตราแลกเปลี่ยน เนื่องจากการป้องกันความเสี่ยงขึ้นอยู่กับดุลยพินิจของผู้จัดการกองทุนรวมในการพิจารณาว่าจะป้องกันความเสี่ยงหรือไม่
 - ไม่ป้องกันความเสี่ยงเลย : ผู้ลงทุนมีความเสี่ยงจากอัตราแลกเปลี่ยน
- อัตราส่วนหมุนเวียนการลงทุนของกองทุนรวม (Portfolio Turnover Ratio : PTR) คำนวณจากมูลค่าที่ต่ำกว่าระหว่างผลรวมของมูลค่าการซื้อขายหลักทรัพย์กับผลรวมของมูลค่าการขายหลักทรัพย์ที่กองทุนรวมลงทุนในรอบระยะเวลาผ่านมาย้อนหลัง 1 ปีหารด้วยมูลค่าหลักทรัพย์เฉลี่ยของกองทุนรวมในรอบระยะเวลาเดียวกัน เพื่อให้ ผู้ลงทุนทราบถึงปริมาณการซื้อขายหลักทรัพย์ของกองทุน และสะท้อนกลยุทธ์การลงทุนของกองทุนได้ดียิ่งขึ้น