

กองทุนเปิด ทิสโก้ ไซน่า อินเดีย เพื่อการเลี้ยงชีพ

(TISCO China India Retirement Fund)

สำหรับระยะเวลา 6 เดือน ตั้งแต่วันที่ 1 มกราคม 2564

ถึงวันที่ 30 มิถุนายน 2564

บริษัทหลักทรัพย์จัดการกองทุน ทิสโก้ จำกัด

รายงานบริษัทจัดการ

เรียน ท่านผู้ถือหุ้นหน่วยลงทุน กองทุนเปิด ทิสโก้ ไซน่า อินเดีย เพื่อการเลี้ยงชีพ

บลจ.ทิสโก้ จำกัด ได้จัดทำรายงาน 6 เดือนของกองทุนเปิด ทิสโก้ ไซน่า อินเดีย เพื่อการเลี้ยงชีพ สำหรับระยะเวลา 6 เดือน ตั้งแต่วันที่ 1 มกราคม 2564 ถึงวันที่ 30 มิถุนายน 2564 เสร็จสิ้นเป็นที่เรียบร้อยแล้ว จึงขอส่งรายงานฉบับนี้มายังท่าน เพื่อให้ท่านได้ทราบถึงผลการดำเนินงานของกองทุนในรอบ 6 เดือนที่ผ่านมา

ทั้งนี้ ผลการดำเนินงานของกองทุนเปิด ทิสโก้ ไซน่า อินเดีย เพื่อการเลี้ยงชีพ ในรอบ 6 เดือนที่ผ่านมา (สิ้นสุดวันที่ 30 มิถุนายน 2564) มีการปรับตัวเพิ่มขึ้นในอัตราร้อยละ 6.80

ท้ายนี้ บลจ.ทิสโก้ จำกัด ใคร่ขอขอบพระคุณท่านผู้ถือหุ้นหน่วยลงทุนที่ให้ความไว้วางใจในการใช้บริการจัดการกองทุนของบริษัทฯ โดยเราจะมุ่งมั่นสร้างผลตอบแทนที่น่าพึงพอใจให้กับผู้ถือหุ้นทุกท่านอย่างต่อเนื่อง และหวังเป็นอย่างยิ่งว่า จะได้รับความไว้วางใจจากท่านในโอกาสการลงทุนต่อ ๆ ไป

ขอแสดงความนับถือ

บริษัทหลักทรัพย์จัดการกองทุน ทิสโก้ จำกัด

กองทุนเปิด ทิสโก้ ໑໒໓ ໔ ໕ ໖ ໗ ໘ ໙ ໑໐ ໑๑ ໑๒ ໑๓ ໑๔ ໑๕ ໑๖ ໑๗ ໑๘ ໑๙ ໒๐ ໒๑ ໒๒ ໒๓ ໒๔ ໒๕ ໒๖ ໒๗ ໒๘ ໒๙ ໓๐ ໓๑ ໓๒ ໓๓ ໓๔ ໓๕ ໓๖ ໓๗ ໓๘ ໓๙ ໔๐ ໔๑ ໔๒ ໔๓ ໔๔ ໔๕ ໔๖ ໔๗ ໔๘ ໔๙ ໕๐

ผลการดำเนินงานของกองทุน*

อัตราการเปลี่ยนแปลงของมูลค่าทรัพย์สินสุทธิ

ข้อมูล ณ วันที่ 30 มิถุนายน 2564

กองทุนเปิด	ตั้งแต่ ต้นปี	1 เดือน	3 เดือน	6 เดือน	1 ปี	3 ปี	5 ปี	10 ปี	ตั้งแต่จัดตั้ง กองทุน
ทิสโก้ ໑໒໓ ໔ ໕ ໖ ໗ ໘ ໙ ໑໐ ໑๑ ໑๒ ໑๓ ໑๔ ໑๕ ໑๖ ໑๗ ໑๘ ໑๙ ໒๐ ໒๑ ໒๒ ໒๓ ໒๔ ໒๕ ໒๖ ໒๗ ໒๘ ໒๙ ໓๐ ໓๑ ໓๒ ໓๓ ໓๔ ໓๕ ໓๖ ໓๗ ໓๘ ໓๙ ໔๐ ໔๑ ໔๒ ໔๓ ໔๔ ໔๕ ໔๖ ໔๗ ໔๘ ໔๙ ໕๐	6.80%	-0.06%	3.38%	6.80%	32.95%	4.45%	6.96%	1.87%	-1.77%
เกณฑ์มาตรฐาน**	14.96%	2.02%	6.29%	14.96%	43.11%	8.74%	10.55%	5.66%	2.42%
เกณฑ์มาตรฐาน (Hedging)***	8.30%	-0.37%	3.97%	8.30%	38.30%	9.69%	12.35%	5.88%	5.28%

* การลงทุนในหน่วยลงทุนของกองทุนรวมตลาดเงินไม่ใช่การฝากเงิน และมีความเสี่ยงจากการลงทุน ซึ่งผู้ลงทุนอาจไม่ได้รับเงินลงทุนคืนเต็มจำนวน เอกสารการวัดผลการดำเนินงานของกองทุนรวมฉบับนี้ได้จัดทำขึ้นตามมาตรฐานการวัดและนำเสนอผลการดำเนินงานของกองทุนรวมของสมาคมบริษัทจัดการลงทุน ผลการดำเนินงานของกองทุนรวมเป็นผลการดำเนินงานหลังหักค่าธรรมเนียมการจัดการ ค่าธรรมเนียมผู้รับฝากทรัพย์สิน หรือค่าใช้จ่ายต่างๆ ผลการดำเนินงานในอดีตของกองทุนรวมมิได้เป็นสิ่งยืนยันถึงผลการดำเนินงานในอนาคต

** ค่าเฉลี่ยถ่วงน้ำหนักของ 1) ดัชนี MSCI China ในสัดส่วน 25% 2) ดัชนี Hang Seng China Enterprise ในสัดส่วน 25% 3) ดัชนี MSCI India ในสัดส่วน 50% ซึ่งได้คำนวณให้อยู่ในรูปแบบเงินสกุลบาทแล้ว

*** เกณฑ์มาตรฐาน (Hedging) ของแต่ละกองทุน หมายถึง เกณฑ์มาตรฐานของกองทุนนั้น ซึ่งคำนวณในรูปแบบสกุลเงินของแต่ละดัชนีในสัดส่วนที่กองทุนทำการป้องกันความเสี่ยงด้านอัตราแลกเปลี่ยน และคำนวณในรูปแบบเงินสกุลบาทในสัดส่วนที่กองทุนไม่ได้ทำการป้องกันความเสี่ยงด้านอัตราแลกเปลี่ยน โดยวันที่เริ่มคำนวณตามสัดส่วนดังกล่าว จะเริ่มคำนวณตามวันที่ที่ บลจ. เริ่มทำการป้องกันความเสี่ยงด้านอัตราแลกเปลี่ยนหรือมีการเปลี่ยนแปลงสัดส่วนในการป้องกันความเสี่ยงด้านอัตราแลกเปลี่ยนของกองทุนนั้น ๆ ทั้งนี้ เกณฑ์มาตรฐาน (Hedging) เป็นเกณฑ์มาตรฐานที่ บลจ.ทิสโก้ จัดทำขึ้นเพิ่มเติมเพื่อใช้วัดผลการดำเนินงานของกองทุนให้มีความชัดเจนมากยิ่งขึ้น

กองทุนเปิด ทีเอสโก้ ไซน่า อินเดีย เพื่อการเลี้ยงชีพ

รายชื่อผู้จัดการกองทุน

ชื่อกองทุนรวม	ชื่อผู้จัดการกองทุน	ชื่อผู้จัดการกองทุน (back-up)
กองทุนเปิด ทีเอสโก้ ไซน่า อินเดีย เพื่อการเลี้ยงชีพ	คุณธีระศักดิ์ บุญญาเสถียร	คุณสากร รัตนวรี คุณณัฐภัทร มิตรศิริสวัสดิ์

ข้อมูลรายงานการถือหน่วยลงทุนเกิน 1 ใน 3

กองทุนเปิด ทีเอสโก้ ไซน่า อินเดีย เพื่อการเลี้ยงชีพ			
ข้อมูล ณ วันที่	จำนวนบุคคล*	บุคคลที่	สัดส่วน(%)
30 มิถุนายน 2564	-	-	-
*กลุ่ม หมายถึง บุคคลหรือกลุ่มบุคคลเดียวกัน ตามคำนิยามของสำนักงาน ก.ล.ต.			

หมายเหตุ: ผู้ลงทุนสามารถตรวจสอบข้อมูลรายงานการถือหน่วยลงทุนเกิน 1 ใน 3 หรือข้อมูลแนวทางการใช้สิทธิออกเสียงและการดำเนินการใช้สิทธิออกเสียงได้ที่สำนักงานของบริษัทจัดการหรือเว็บไซต์ของบริษัทจัดการ (<http://www.tiscoasset.com>)

กองทุนเปิด ทิสโก้ ไซน่า อินเดีย เพื่อการเลี้ยงชีพ

แบบแสดงค่าใช้จ่ายที่เรียกเก็บจากกองทุนรวม

สำหรับระยะเวลา 6 เดือน ตั้งแต่วันที่ 1 มกราคม 2564 ถึงวันที่ 30 มิถุนายน 2564

ค่าใช้จ่ายที่เรียกเก็บจากกองทุน (Fund's Direct Expenses)	จำนวนเงิน (หน่วย: พันบาท)	ร้อยละของมูลค่า สินทรัพย์สุทธิถัวเฉลี่ย
ค่าธรรมเนียมการจัดการ (Management Fee)	1,122.62	0.66
ค่าธรรมเนียมผู้ดูแลผลประโยชน์ (Trustee Fee)	31.43	0.02
ค่าธรรมเนียมการเป็นนายทะเบียน (Share Registrar Fee)	143.70	0.09
ค่าธรรมเนียมผู้ตรวจสอบบัญชี (Audit Fee)	23.80	0.01
ค่าที่ปรึกษาการลงทุน (Advisory Fee)	-	-
ค่าใช้จ่ายในการจัดให้มีผู้ประกัน (Insurer Fee)	-	-
ค่าใช้จ่ายเกี่ยวกับรายการลงทุนในต่างประเทศ (Transaction Fee)	42.66	0.03
ค่าใช้จ่ายอื่น ๆ ** (Other Expense **)	15.77	0.01
รวมค่าใช้จ่ายทั้งหมด * (Total*)	1,379.98	0.82

ค่าใช้จ่ายในการซื้อขายหลักทรัพย์ (Commission) 48.48 0.03

* ไม่รวมค่านายหน้าซื้อขายหลักทรัพย์และค่าธรรมเนียมต่าง ๆ ที่เกิดขึ้นจากการซื้อขายหลักทรัพย์ (Excluding Broker Commission) ค่าธรรมเนียมข้างต้นรวมภาษีมูลค่าเพิ่ม, ภาษีธุรกิจเฉพาะ และภาระภาษีอื่นใดที่เกี่ยวข้องแล้ว (Including Value Added Tax, Specific Business Tax and Relevant Tax (if any))

** ค่าจดหมายข่าว, สารประชาสัมพันธ์, รายงานประจำปี และอื่น ๆ (Newsletter & Leaflet & Annual & ETC.) เป็นจำนวนเงิน 1.61 บาท (หน่วย : พันบาท) หรือคิดเป็นร้อยละ 0.001 ของมูลค่าทรัพย์สินสุทธิ

ค่าธรรมเนียมธนาคาร (Bank Charge) เป็นจำนวนเงิน 1.61 บาท (หน่วย : พันบาท) หรือคิดเป็นร้อยละ 0.001 ของมูลค่าทรัพย์สินสุทธิ

ค่าไปรษณีย์ (Postage Stamp) เป็นจำนวนเงิน 6.23 บาท (หน่วย : พันบาท) หรือคิดเป็นร้อยละ 0.004 ของมูลค่าทรัพย์สินสุทธิ

ค่าใช้จ่ายเกี่ยวกับการใช้ดัชนีอ้างอิง (Reference Index Expense) เป็นจำนวนเงิน 6.32 บาท (หน่วย : พันบาท) หรือคิดเป็นร้อยละ 0.004 ของมูลค่าทรัพย์สินสุทธิ

อัตราส่วนหมุนเวียนการลงทุนของกองทุนรวม (Portfolio Turnover Ratio : PTR) = 0.15

กองทุนเปิด ทีเอสไอ ไซน่า อินเดีย เพื่อการเลี้ยงชีพ
 รายละเอียดค่านายหน้าในการซื้อขายหลักทรัพย์
 สำหรับระยะเวลา 6 เดือน ตั้งแต่วันที่ 1 มกราคม 2564 ถึงวันที่ 30 มิถุนายน 2564

ลำดับที่	ชื่อบริษัทนายหน้า/บริษัทหลักทรัพย์	ค่านายหน้า	ร้อยละ / ยอดรวม
1	UOB KAY HIAN (SINGAPORE) LIMITED UOB KAY HIAN (SINGAPORE) LIMITED	48,483.61	100.00
		48,483.61	100.00

กองทุนเปิด ทิสโก้ ไซน่า อินเดีย เพื่อการเลี้ยงชีพ

รายชื่อบุคคลที่เกี่ยวข้องที่มีการทำธุรกรรมกับกองทุนรวม

สำหรับระยะเวลา 6 เดือน ตั้งแต่วันที่ 1 มกราคม 2564 ถึงวันที่ 30 มิถุนายน 2564

1. บริษัทหลักทรัพย์ ทิสโก้ จำกัด
2. ธนาคารทิสโก้ จำกัด (มหาชน)

หมายเหตุ : ผู้ลงทุนสามารถตรวจสอบการทำธุรกรรมกับบุคคลที่เกี่ยวข้องกับกองทุนรวมได้ที่บริษัทจัดการโดยตรง หรือที่เว็บไซต์ของบริษัทจัดการ (<http://www.tiscoasset.com>) และเว็บไซต์ของสำนักงานคณะกรรมการ กต. (<http://www.sec.or.th>)

ธุรกิจกองทุนรวม

รายงานการรับผลประโยชน์ตอบแทนอันเนื่องจากการใช้บริการของบุคคลอื่นในการจัดการกองทุน (SOFT COMMISSION)

สำหรับระยะเวลา 6 เดือน ตั้งแต่วันที่ 1 มกราคม 2564 ถึงวันที่ 30 มิถุนายน 2564

ลำดับที่	บริษัทนายหน้าที่ให้ผลประโยชน์	ผลประโยชน์ที่ได้รับ		
		การรับทวิจรรยาทั้ง ข้อมูลข่าวสารอื่นๆ	จัดสรร / จัดเยี่ยมชมบริษัท	การได้รับสิทธิในการ จอห์น
1	บริษัทหลักทรัพย์ บัวหลวง จำกัด (มหาชน)	✓	✓	✗
2	บริษัทหลักทรัพย์ ซีจีเอส-ซีไอเอ็มบี (ประเทศไทย) จำกัด	✓	✓	✗
3	บริษัทหลักทรัพย์ ซี แอล เอส เอ (ประเทศไทย) จำกัด	✓	✓	✗
4	บริษัทหลักทรัพย์ เครดิต สวิส (ประเทศไทย) จำกัด	✓	✓	✗
5	บริษัทหลักทรัพย์ ดีบีเอส วิคเคอร์ส (ประเทศไทย) จำกัด	✓	✓	✗
6	บริษัทหลักทรัพย์ เมย์แบงก์ กิมเอ็ง (ประเทศไทย) จำกัด (มหาชน)	✓	✓	✗
7	บริษัทหลักทรัพย์ กลสิกรไทย จำกัด (มหาชน)	✓	✓	✗
8	บริษัทหลักทรัพย์ ภัทร จำกัด (มหาชน)	✓	✓	✓
9	บริษัทหลักทรัพย์ ไทยพาณิชย์ จำกัด	✓	✓	✓
10	บริษัทหลักทรัพย์ ทิสโก้ จำกัด	✓	✓	✓
11	บริษัทหลักทรัพย์ ยูโอบี เคย์เฮียน (ประเทศไทย) จำกัด (มหาชน)	✓	✗	✗
12	บริษัทหลักทรัพย์ โนมูระ พัฒนสิน จำกัด (มหาชน)	✓	✓	✗
13	บริษัทหลักทรัพย์ เจพีมอร์แกน (ประเทศไทย) จำกัด	✓	✓	✗
14	บริษัทหลักทรัพย์ เคจีไอ (ประเทศไทย) จำกัด (มหาชน)	✓	✓	✗
15	บริษัทหลักทรัพย์ อาร์เอชบี (ประเทศไทย) จำกัด (มหาชน)	✓	✓	✗
16	บริษัทหลักทรัพย์ ไอ วี โกลบอล จำกัด (มหาชน)	✓	✗	✗
17	บริษัทหลักทรัพย์ ฟินันเซีย ไซรัส จำกัด (มหาชน)	✓	✓	✗
18	บริษัทหลักทรัพย์ ซีดีเคอร์ป (ประเทศไทย) จำกัด	✓	✓	✗

กองทุนเปิด ทีเอสโก้ ໑໒໓໔ ໕໖໗ ໘໙໐ เพื่อการเลี้ยงชีพ

งบประกอบรายละเอียดเงินลงทุน

ณ วันที่ 30 มิถุนายน 2564

มูลค่าสินทรัพย์สุทธิ : บาท 170,689,254.93

ประเภทเงินลงทุน/หลักทรัพย์	อัตรา ดอกเบี้ย	วันครบ อายุ	การจัดอันดับ ความน่าเชื่อถือของ ตราสารหรือผู้ออก ตราสาร /สถาบัน	จำนวนหน่วย/ เงินต้น	มูลค่ายุติธรรม (บาท)	ร้อยละของมูลค่า		
				(หุ้น/บาท)		เงินลงทุน	สินทรัพย์ สุทธิ	
หลักทรัพย์ต่างประเทศ								
หน่วยลงทุน (Unit Trust)								
ISHARES CORE MSCI CHINA INDEX ETF (2801 HK)				296,367	42,711,244.35	25.08	25.02	
ISHARES MSCI INDIA INDEX ETF (INDIA SP)				137,720	50,074,223.52	29.41	29.34	
HANG SENG CHINA ENTERPRISES INDEX ETF (2828 HK)				95,000	42,446,102.60	24.93	24.87	
LYXOR MSCI INDIA UCITS ETF (INR SP)				44,690	35,034,294.24	20.58	20.53	
รวมหน่วยลงทุน (Unit Trust)					170,265,864.71	100.00	99.76	
รวมเงินลงทุน (ราคาทุน 128,238,826.35 บาท)					170,265,864.71	100.00	99.76	

ข้อมูลการลงทุนของกองทุนรวมต่างประเทศ

1. iShares MSCI India Index ETF (ข้อมูล ณ วันที่ 30 มิถุนายน 2564)

มูลค่าทรัพย์สินสุทธิ 95,035,138 ดอลลาร์สหรัฐอเมริกา

มูลค่าหน่วยลงทุน 11.18 ดอลลาร์สหรัฐอเมริกา

การกระจายการลงทุนในกลุ่มอุตสาหกรรมต่างๆ

	Fund
Financials	25.60%
Information Technology	17.65%
Energy	11.83%
Materials	9.84%
Cons. Staples	9.38%
Cons. Discretionary	8.29%
Health Care	5.69%
Industrials	4.27%
Utilities	3.95%
Communication	2.89%
Cash and/or Derivatives	0.34%
Real Estate	0.27%

หลักทรัพย์ที่กองทุนลงทุน 10 อันดับแรก

RELIANCE INDUSTRIES LTD	9.48
INFOSYS LTD	8.49
HOUSING DEVELOPMENT	
FINANCE CORPOR	6.68
ICICI BANK LTD	5.08
TATA CONSULTANCY	
SERVICES LTD	4.87
HINDUSTAN UNILEVER LTD	3.20
AXIS BANK LTD	2.67
BAJAJ FINANCE LTD	2.56
BHARTI AIRTEL LTD	2.03
ASIAN PAINTS LTD	1.81
Total	46.87

ผลการดำเนินงานของกองทุน

ANNUALIZED PERFORMANCE (%USD)

	Cumulative			Annualized			
	1 Month	3 Month	YTD	1 Year	3 Year	5 Year	Since Inception
Fund	-0.91%	5.95%	10.66%	50.26%	9.73%	10.12%	7.42%
Benchmark	-0.70%	6.91%	12.38%	56.36%	11.87%	11.86%	8.93%

CALENDAR YEAR PERFORMANCE (%USD)

	2020	2019	2018	2017	2016
Fund	12.33%	6.94%	-8.60%	37.48%	-2.56%
Benchmark	15.55%	7.58%	-7.30%	38.76%	-1.43%

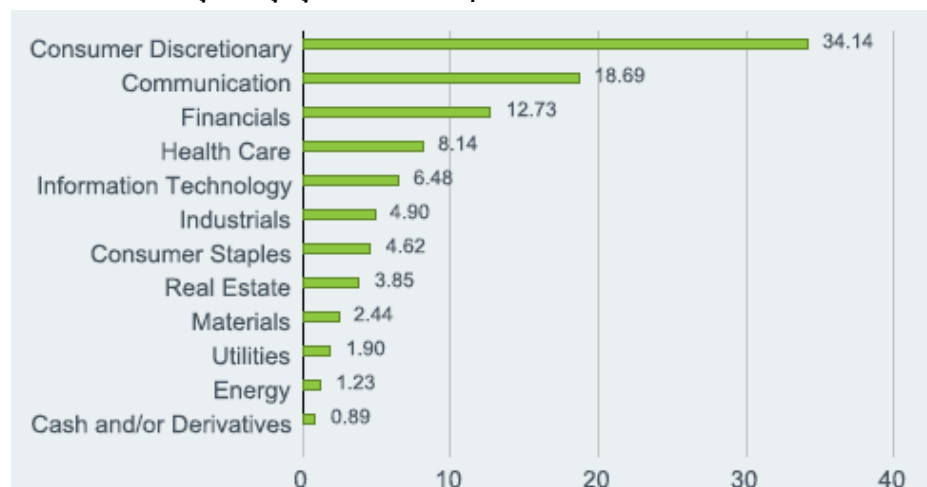
* ผลการดำเนินงานในอดีตของกองทุนรวมมิได้เป็นสิ่งยืนยันถึงผลการดำเนินงานในอนาคต

2. iShares MSCI China Index ETF (ข้อมูล ณ วันที่ 30 มิถุนายน 2564)

มูลค่าทรัพย์สินสุทธิ 4,753,615,768 ดอลลาร์ฮ่องกง

มูลค่าหน่วยลงทุน 35.05 ดอลลาร์ฮ่องกง

การกระจายการลงทุนในกลุ่มอุตสาหกรรมต่างๆ



หลักทรัพย์ที่กองทุนลงทุน 10 อันดับแรก

TENCENT HOLDINGS LTD	13.28
ALIBABA GROUP HOLDING LTD	13.17
MEITUAN	4.56
CHINA CONSTRUCTION BANK CORP H	2.32
JD.COM ADR REPRESENTING INC	2.12
NIO AMERICAN DEPOSITARY SHARES	
REP	2.11
WUXI BIOLOGICS CAYMAN INC	1.90
PING AN INSURANCE (GROUP) CO OF CH	1.89
PINDUODUO ADR REPRESENTING INC	1.72
BAIDU ADS REPTG INC CLASS A	1.70
Total	44.77

ผลการดำเนินงานของกองทุน

ANNUALIZED PERFORMANCE (% HKD)

	Cumulative			Annualized			
	1 Month	3 Month	YTD	1 Year	3 Year	5 Year	Since Inception
Fund	0.25%	2.16%	2.00%	27.61%	9.73%	16.11%	11.91%
Benchmark	0.16%	2.15%	1.99%	27.64%	9.99%	16.61%	12.74%

CALENDAR YEAR PERFORMANCE (% HKD)

	2020	2019	2018	2017	2016
Fund	28.65%	22.34%	-19.08%	54.10%	0.34%
Benchmark	28.86%	22.87%	-18.75%	55.34%	0.94%

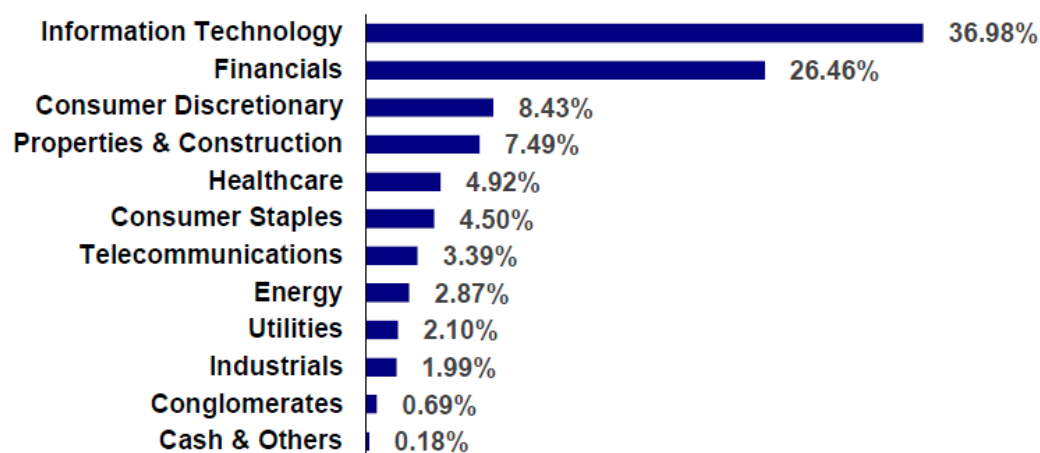
* ผลการดำเนินงานในอดีตของกองทุนรวมมิได้เป็นสิ่งยืนยันถึงผลการดำเนินงานในอนาคต

3. Hang Seng China Enterprises Index ETF (ข้อมูล ณ วันที่ 30 มิถุนายน 2564)

มูลค่าทรัพย์สินสุทธิ 22,182.06 ล้านดอลลาร์ฮ่องกง

มูลค่าหน่วยลงทุน 108.25 ดอลลาร์ฮ่องกง

การกระจายการลงทุนในกลุ่มอุตสาหกรรมต่างๆ



หลักทรัพย์ที่กองทุนลงทุน 10 อันดับแรก

Meituan	8.44%
Alibaba Group	8.32%
Tencent Holdings	7.67%
China Construction Bank	7.51%
Ping An Insurance	5.47%
Xiaomi Corporation	5.03%
Industrial and Commercial Bank of China	3.82%
Kuaishou Technology	3.68%
China Mobile	3.39%
China Merchants Bank	2.94%

ผลการดำเนินงานของกองทุน**Performance in Price Return [^]**

	3 Mths	6 Mths	1 Yr	3 Yrs	5 Yrs	L-T-D
HSCEI ETF - HKD Counter	-2.50%	-0.60%	9.24%	-3.49%	22.14%	195.76%
Index	-2.81%	-0.70%	9.27%	-3.70%	22.39%	191.35%

	Y-T-D	2020	2019	2018	2017	2016
HSCEI ETF - HKD Counter	-0.60%	-3.72%	10.29%	-13.33%	24.90%	-2.71%
Index	-0.70%	-3.85%	10.30%	-13.53%	24.64%	-2.75%

Performance in Total Return [#]

	3 Mths	6 Mths	1 Yr	3 Yrs	5 Yrs	L-T-D
HSCEI ETF - HKD Counter	-1.77%	0.14%	11.74%	4.49%	38.04%	330.57%
Index	-1.58%	0.56%	12.61%	6.91%	43.61%	389.42%

	Y-T-D	2020	2019	2018	2017	2016
HSCEI ETF - HKD Counter	0.14%	-1.04%	13.30%	-10.93%	27.96%	0.22%
Index	0.56%	-0.33%	14.13%	-10.29%	29.12%	1.06%

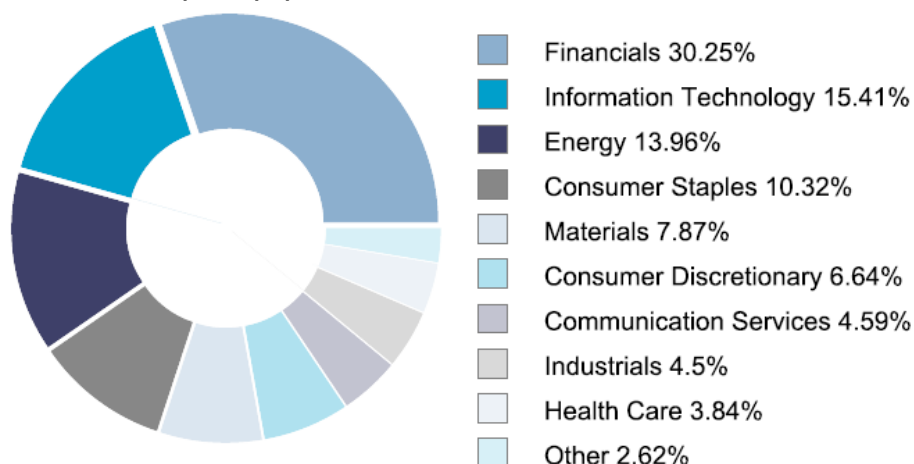
* ผลการดำเนินงานในอดีตของกองทุนรวมมิได้เป็นสิ่งยืนยันถึงผลการดำเนินงานในอนาคต

4. Lyxor UCITS ETF MSCI India (ข้อมูล ณ วันที่ 30 มิถุนายน 2564)

มูลค่าทรัพย์สินสุทธิ 1,016.08 ล้านดอลลาร์สหรัฐอเมริกา

มูลค่าหน่วยลงทุน 24.39 ดอลลาร์สหรัฐอเมริกา

การกระจายการลงทุนในกลุ่มอุตสาหกรรมต่างๆ



หลักทรัพย์ 10 อันดับแรกของดัชนี MSCI Daily TR Net Emerging Markets India

Reliance Industries Ltd	9.51%
Infosys Ltd	8.51%
Housing Development Finance	6.70%
Icici Bank Ltd	5.10%
Tata Consultancy Svcs Ltd	4.89%
Hindustan Unilever Ltd	3.21%
Axis Bank Ltd	2.68%
Bajaj Finance Ltd	2.57%
Bharti Airtel Ltd	2.04%
Asian Paints Ltd	1.81%

ผลการดำเนินงานย้อนหลังของกองทุน Lyxor UCITS ETF MSCI India และ ดัชนี MSCI Daily TR Net Emerging Markets

India

	1 Month	3 Months	6 Months	3 Years	5 Years
Lyxor MSCI India UCITS ETF - Acc (USD)	-0.85%	6.40%	11.38%	33.12%	61.25%
Benchmark	-0.70%	6.91%	12.38%	40.01%	75.11%
Tracking Difference	-0.16%	-0.51%	-1.00%	-6.89%	-13.87%

	YTD	2020	2019	2018	2017
Lyxor MSCI India UCITS ETF - Acc (USD)	11.38%	13.69%	5.78%	-8.84%	36.56%
Benchmark	12.38%	15.55%	7.58%	-7.30%	38.76%
Tracking Difference	-1.00%	-1.87%	-1.79%	-1.54%	-2.19%
Tracking Error	-	0.05%	0.03%	0.03%	0.03%

* แหล่งที่มาของข้อมูล : Lyxor AM

** ผลการดำเนินงานในอดีตของกองทุนรวมมิได้เป็นสิ่งยืนยันถึงผลการดำเนินงานในอนาคต

สรุปข้อมูลการแก้ไขเพิ่มเติมข้อผูกพันกองทุนรวม

เพิ่มเติม 13.4. ข้อจำกัดการโอนหน่วยลงทุน : ไม่มี

13.5. สิทธิในการลงมติเพื่อแก้ไขเพิ่มเติมโครงการจัดการกองทุนหรือแก้ไขวิธีจัดการ :

ผู้ถือหน่วยลงทุนมีสิทธิในการลงมติเพื่อแก้ไขเพิ่มเติมรายละเอียดของโครงการจัดการกองทุนรวม ตามข้อ 19 ในส่วนรายละเอียดของโครงการจัดการกองทุนรวม และข้อผูกพันระหว่างผู้ถือหน่วยลงทุนและบริษัทจัดการกองทุนรวม

ตามข้อ 20 ในส่วนข้อผูกพันระหว่างผู้ถือหน่วยลงทุนและบริษัทจัดการกองทุนรวม

18. ข้อจำกัดการถือหน่วยลงทุน และข้อจำกัดในการใช้สิทธิออกเสียง (ถ้ามี) :

ในกรณีที่บุคคลใดหรือกลุ่มบุคคลเดียวกันใดถือหน่วยลงทุนเกินกว่า 1 ใน 3 ของจำนวนหน่วยลงทุนที่จำหน่ายได้แล้วทั้งหมด บริษัทจัดการหรือบริษัทหลักทรัพย์ที่เป็นเจ้าของบัญชีแบบไม่เปิดเผยชื่อผู้ถือหน่วยลงทุน (omnibus account) จะไม่นับคะแนนเสียงของบุคคลหรือกลุ่มบุคคลเดียวกันนั้นในส่วนที่เกินกว่า 1 ใน 3 ของจำนวนหน่วยลงทุนที่จำหน่ายได้แล้วทั้งหมด เว้นแต่เป็นกรณีกองทุนรวมที่มีการแบ่งชนิดหน่วยลงทุนและหน่วยลงทุนชนิดดังกล่าวมีผู้ถือหน่วยลงทุนเพียงรายเดียว บริษัทจัดการจะนับคะแนนเสียงของผู้ถือหน่วยลงทุนดังกล่าวได้เต็มจำนวนที่ถืออยู่

19.2 วันและเวลาในการดำเนินการเพื่อขอมติ บริษัทจัดการจะดำเนินการให้เป็นไปตามหลักเกณฑ์ของสำนักงานคณะกรรมการ ก.ล.ต.

ทั้งนี้ ในการขอมติจากผู้ถือหน่วยลงทุนในเรื่องใดๆ บริษัทจัดการกองทุนรวมจะไม่นับคะแนนเสียงของผู้ถือหน่วยลงทุนทั้งหมดในบางกรณี เช่น บริษัทจัดการกองทุนจะไม่นับคะแนนเสียงของบุคคลหรือกลุ่มบุคคลเดียวกันนั้นในส่วนที่เกิน 1 ใน 3 ของจำนวนหน่วยลงทุนที่จำหน่ายได้แล้วทั้งหมด รวมในจำนวนเสียงในการขอมติในเรื่องดังกล่าว เว้นแต่เป็นกรณีกองทุนรวมที่มีการแบ่งชนิดหน่วยลงทุนและหน่วยลงทุนชนิดดังกล่าวมีผู้ถือหน่วยลงทุนเพียงรายเดียว บริษัทจัดการจะนับคะแนนเสียงของผู้ถือหน่วยลงทุนดังกล่าวได้เต็มจำนวนที่ถืออยู่

การดำเนินการใดที่โครงการจัดการกองทุนรวมหรือกฎหมายกำหนดให้ต้องได้รับมติของผู้ถือหน่วยลงทุน หากบริษัทจัดการกองทุนรวมได้ดำเนินการไปตามมติของผู้ถือหน่วยลงทุนที่ได้รับมาโดยชอบแล้ว ให้ถือว่าผู้ถือหน่วยลงทุนทั้งปวงเห็นชอบให้ดำเนินการดังกล่าวและมีผลผูกพันตามมติ

มติของผู้ถือหน่วยลงทุนที่ให้ดำเนินการใดอันเป็นการขัดหรือแย้งกับหลักเกณฑ์ที่กำหนดในกฎหมาย ให้ถือว่ามตินั้นเสียไปในกรณีที่เป็นการขอมติเพื่อแก้ไขข้อผูกพันในเรื่องที่กระทบต่อสิทธิของผู้ถือหน่วยลงทุนอย่างมีนัยสำคัญ ต้องได้รับมติพิเศษของผู้ถือหน่วยลงทุน (มติของผู้ถือหน่วยลงทุนที่มีคะแนนเสียงได้ไม่น้อยกว่า 3 ใน 4 ของจำนวนหน่วยลงทุนทั้งหมดของผู้ถือหน่วยลงทุนซึ่งเข้าร่วมประชุมและมีสิทธิออกเสียงลงคะแนน หรือของจำนวนหน่วยลงทุนทั้งหมดของผู้ถือหน่วยลงทุนซึ่งส่งหนังสือแจ้งมติและมีสิทธิออกเสียงลงคะแนน) เว้นแต่กรณีที่กองทุนรวมมีการแบ่งชนิดหน่วยลงทุน การขอมติผู้ถือหน่วยลงทุนนอกจากจะต้องปฏิบัติให้เป็นไปตามหลักเกณฑ์เกี่ยวกับการขอมติผู้ถือหน่วยลงทุนที่กำหนดไว้ในข้อผูกพัน หรือที่กำหนดไว้ในมาตรา 129/2 และมาตรา 129/3 หรือตามที่กำหนดในประกาศนี้แล้ว ให้เป็นไปตามหลักเกณฑ์เพิ่มเติมดังต่อไปนี้ด้วย

- (1) ในกรณีที่เป็นการขอมติที่มีผลกระทบต่อผู้ถือหน่วยลงทุนทุกชนิด โดยแต่ละชนิดได้รับผลกระทบต่อผู้ถือหน่วยลงทุนไม่เท่ากัน ต้องได้รับมติเสียงข้างมากหรือมติพิเศษของจำนวนหน่วยลงทุนแต่ละชนิดที่ได้รับผลกระทบ แล้วแต่กรณี
- (2) ในกรณีที่เป็นการขอมติที่มีผลกระทบต่อผลประโยชน์ของผู้ถือหน่วยลงทุนไม่ว่ากรณีใด ต้องได้รับมติเสียงข้างมากหรือมติพิเศษของจำนวนหน่วยลงทุนแต่ละชนิดที่ได้รับผลกระทบ แล้วแต่กรณี
- (3) ในกรณีที่เป็นการขอมติที่มีผลกระทบต่อผู้ถือหน่วยลงทุนชนิดใดชนิดหนึ่ง ต้องได้รับมติเสียงข้างมากหรือมติพิเศษของจำนวนหน่วยลงทุนแต่ละชนิดที่ได้รับผลกระทบ แล้วแต่กรณี

22. การเลิกกองทุนรวม :

22.1. เงื่อนไขในการเลิกกองทุน :

22.1.1 เมื่อกองทุนครบกำหนดอายุโครงการ หรือเพราะเหตุอื่นที่ทราบกำหนดการเลิกกองทุนรวมล่วงหน้า

22.1.2 หากปรากฏว่ากองทุนเปิดใดมีมูลค่าหน่วยลงทุนหรือมีผู้ถือหน่วยลงทุนเป็นจำนวนดังนี้

(1) จำนวนผู้ถือหน่วยลงทุนลดลงเหลือน้อยกว่า 35 รายในวันทำการใด

(2) มูลค่าหน่วยลงทุนที่ขายได้แล้วทั้งหมดโดยคำนวณตามมูลค่าที่ตราไว้ของหน่วยลงทุน ลดลงเหลือน้อยกว่า 50 ล้านบาทในวันทำการใด และบริษัทจัดการประสงค์จะเลิกกองทุนรวมนั้น

(3) มีการขายคืนหน่วยลงทุนในลักษณะใดลักษณะหนึ่ง ดังนี้

(ก) มีการขายคืนหน่วยลงทุนสุทธิ ณ วันใดวันหนึ่งเกินกว่า 2 ใน 3 ของจำนวนหน่วยลงทุนที่จำหน่ายได้แล้วทั้งหมด

(ข) มียอดรวมการขายคืนหน่วยลงทุนสุทธิในช่วงระยะเวลา 5 วันทำการซื้อขายหน่วยลงทุนใดติดต่อกันคิดเป็นจำนวนเกินกว่า 2 ใน 3 ของจำนวนหน่วยลงทุนที่จำหน่ายได้แล้วทั้งหมด

ความใน (3) วรรคหนึ่ง มิให้นำมาใช้บังคับกับกองทุนที่บริษัทจัดการพิจารณาแล้ว มีความเชื่อโดยสุจริตและสมเหตุสมผลว่าการเลิกกองทุนจะไม่เป็นประโยชน์ต่อผู้ถือหน่วยลงทุนที่เหลืออยู่ เนื่องจากกองทุนยังคงมีทรัพย์สินคงเหลือที่มีคุณภาพและมีสภาพคล่องอย่างเพียงพอ และผู้ถือหน่วยลงทุนที่เหลืออยู่จะไม่สามารถรับผลกระทบจากการขายคืนนั้น

ความใน (3) วรรคหนึ่ง วรรคสอง และวรรคสาม มิให้นำมาใช้บังคับกับกองทุนรวมตลาดเงิน กองทุนรวมหน่วยลงทุน กองทุนรวมฟีดเดอร์ กองทุนรวมดัชนี และกองทุนรวมอิตีเอฟ

22.1.3 บริษัทจัดการจะดำเนินการเลิกกองทุนตามหลักเกณฑ์ที่กำหนดไว้ในข้อ 22.2.2 เมื่อปรากฏข้อเท็จจริงที่บริษัทจัดการพิจารณาแล้วมีความเชื่อโดยสุจริตและสมเหตุสมผลว่าจะมีการขายคืนหน่วยลงทุนตามข้อ 22.1.2 (3) (ก) และการเลิกกองทุนจะเป็นประโยชน์ต่อผู้ถือหน่วยลงทุนโดยรวม

22.1.4 เมื่อสำนักงานคณะกรรมการ ก.ล.ด. สั่งให้บริษัทจัดการเลิกกองทุนเปิดในกรณีที่บริษัทจัดการกระทำการหรืองดเว้นกระทำการจนก่อให้เกิดความเสียหายแก่กองทุนเปิด หรือไม่ปฏิบัติตามหน้าที่ของตน

22.1.5 เมื่อได้รับความเห็นชอบตามมติเสียงข้างมากของผู้ถือหน่วยลงทุนซึ่งเข้าร่วมประชุมและมีสิทธิออกเสียงลงคะแนน หรือของจำนวนหน่วยลงทุนทั้งหมดของผู้ถือหน่วยลงทุนซึ่งส่งหนังสือแจ้งมติและมีสิทธิออกเสียงลงคะแนน ทั้งนี้ หากปรากฏว่ามติของผู้ถือหน่วยลงทุนดังกล่าวไม่เกินร้อยละ 55 บริษัทจัดการจะส่งเอกสารหลักฐานเกี่ยวกับการขอมติและการนับมติไปยังผู้ดูแลผลประโยชน์ เพื่อให้ผู้ดูแลผลประโยชน์รับรองผลการนับมตินั้น

22.1.6 สำนักงานจะเพิกถอนการอนุมัติให้จัดตั้งและจัดการกองทุนรวม ในกรณีที่มีเหตุอันควรสงสัยว่าอาจมีการจัดตั้งกองทุนรวมเพื่อผู้ลงทุนทั่วไปเพื่อการแสวงหาประโยชน์จากการลงทุนของบุคคลหรือกลุ่มบุคคลใดเป็นการเฉพาะ หรือเพื่อเป็นเครื่องมือในการบริหารจัดการทรัพย์สินหรือธุรกิจของบุคคลหรือกลุ่มบุคคลใด และสำนักงานได้ดำเนินการแจ้งให้บริษัทจัดการหรือบุคคลที่เกี่ยวข้องทำการชี้แจง แสดงเหตุผล ข้อเท็จจริง และหลักฐาน ซึ่งในกรณีที่ไม่มีกรชี้แจง หรือชี้แจงแล้วแต่ไม่อาจพิสูจน์หรือทำให้เชื่อได้ว่าการจัดตั้งกองทุนรวมเป็นการจัดตั้งกองทุนรวมเพื่อผู้ลงทุนทั่วไปอย่างแท้จริง และสำนักงานสั่งให้บริษัทจัดการทำการแก้ไข หรือดำเนินการใดๆ และบริษัทจัดการไม่สามารถดำเนินการตามที่สำนักงานสั่งได้ หรือดำเนินการแล้วแต่ไม่สามารถทำให้กองทุนรวมเป็นกองทุนรวมเพื่อผู้ลงทุนทั่วไปอย่างแท้จริง

22.1.7 บริษัทจัดการขอสงวนสิทธิที่จะเลิกกองทุนโดยถือว่าได้รับความเห็นชอบจากผู้ถือหน่วยลงทุนทุกรายแล้ว หากเป็นกรณีนี้

(1) มีการเปลี่ยนแปลงกฎระเบียบเกี่ยวกับวงเงินรับอนุญาตให้นำไปลงทุนในต่างประเทศ

(2) ผู้จัดการกองทุนพิจารณาแล้วเห็นว่าสถานการณ์การลงทุนในต่างประเทศไม่เหมาะสม เช่น ภาวะตลาดและเศรษฐกิจมีความผันผวนอย่างรุนแรง เกิดภัยพิบัติหรือเหตุการณ์ไม่ปกติ เป็นต้น

(3) กรณีอื่นใดที่มีเหตุให้เชื่อได้ว่าเป็นการปกป้องรักษามูลประโยชน์ของกองทุนและ/หรือผู้ถือหน่วยลงทุน

22.2. การดำเนินการของบริษัทจัดการ เมื่อเลิกกองทุนรวม :

22.2.1 ในกรณีที่เลิกโครงการเพราะเหตุครบกำหนดอายุของโครงการหรือเพราะเหตุอื่นที่ทราบกำหนดการเลิกกองทุนรวมล่วงหน้า บริษัทจัดการจะดำเนินการ ดังต่อไปนี้ เว้นแต่ได้รับผ่อนผันจากสำนักงานคณะกรรมการ ก.ล.ต.

(ก) แจ้งเป็นหนังสือให้ผู้ดูแลผลประโยชน์และสำนักงานคณะกรรมการ ก.ล.ต. ทราบ และแจ้งให้ตลาดหลักทรัพย์ทราบ

ในกรณีที่หน่วยลงทุนของกองทุนนั้นเป็นหลักทรัพย์จดทะเบียนในตลาดหลักทรัพย์ ทั้งนี้ ก่อนวันเลิกกองทุนเป็นเวลาไม่น้อยกว่า 5 วันทำการ

(ข) ดำเนินการด้วยวิธีการใดๆ เพื่อให้ผู้ถือหน่วยลงทุนและผู้ลงทุนทั่วไปทราบเรื่องดังกล่าวก่อนวันเลิกกองทุนเป็นเวลาไม่น้อยกว่า 5 วันทำการ เช่น เผยแพร่ข้อมูลไว้บนเว็บไซต์ของบริษัทจัดการหรือทางหนังสือพิมพ์ หรือโดยจัดให้มีข้อมูลเรื่องดังกล่าวไว้ ณ สถานที่ในการซื้อขายหน่วยลงทุนทุกแห่งของบริษัทจัดการ และผู้สนับสนุนการขายหรือรับซื้อคืนหน่วยลงทุน (ถ้ามี) เป็นต้น

(ค) จำหน่ายทรัพย์สินที่เหลืออยู่ของกองทุนเพื่อรวบรวมเป็นเงินสด เงินฝากประเภทกระแสรายวัน เงินฝากประเภทออมทรัพย์ และตัวสัญญาใช้เงินที่มีกำหนดระยะเวลาใช้เงินคืนเมื่อทวงถาม ให้เสร็จสิ้นก่อนวันเลิกกองทุน

22.2.2 ในกรณีที่ปรากฏว่ากองทุนมีมูลค่าหน่วยลงทุนหรือมีผู้ถือหน่วยลงทุนตามที่ระบุไว้ในข้อ 22.1.2 หรือข้อ 22.1.3 บริษัทจัดการจะดำเนินการดังต่อไปนี้เพื่อเลิกกองทุน เว้นแต่สำนักงานคณะกรรมการ ก.ล.ต. จะแก้ไขเปลี่ยนแปลงเป็นอย่างอื่น

(ก) ยุติการรับคำสั่งซื้อและคำสั่งขายคืนหน่วยลงทุนตั้งแต่วันที่เกิดเหตุการณ์ตามข้อ 22.1.2 หรือข้อ 22.1.3

(ข) แจ้งให้ผู้ถือหน่วยลงทุนที่มีชื่ออยู่ในทะเบียนผู้ถือหน่วยลงทุนทราบโดยทางไปรษณีย์ลงทะเบียน รวมทั้งแจ้งเป็นหนังสือให้ผู้ดูแลผลประโยชน์และสำนักงานคณะกรรมการ ก.ล.ต. ด้วย ทั้งนี้ ภายใน 3 วันทำการนับแต่วันที่เกิดเหตุการณ์ตามข้อ 22.1.2 หรือข้อ 22.1.3

(ค) จำหน่ายทรัพย์สินที่เหลืออยู่ของกองทุนดังกล่าวภายใน 5 วันทำการนับแต่วันที่เกิดเหตุการณ์ตามข้อ 22.1.2 หรือข้อ 22.1.3 เพื่อรวบรวมเงินเท่าที่สามารถกระทำได้เพื่อชำระค่าขายคืนหน่วยลงทุนให้ผู้ถือหน่วยลงทุนโดยอัตโนมัติ

(ง) ชำระค่าขายคืนหน่วยลงทุนตามสัดส่วนจำนวนเงินที่รวบรวมได้ตาม (ค) ให้ผู้ถือหน่วยลงทุนภายใน 10 วันทำการนับแต่วันที่เกิดเหตุการณ์ตามข้อ 22.1.2 หรือข้อ 22.1.3 และเมื่อได้ดำเนินการชำระค่าขายคืนหน่วยลงทุนแล้วให้ถือว่าเป็นการเลิกกองทุนนั้น เว้นแต่ได้รับผ่อนผันจากสำนักงานคณะกรรมการ ก.ล.ต.

เมื่อได้ดำเนินการตาม (ก) ถึง (ง) แล้ว หากมีหลักทรัพย์หรือทรัพย์สินคงเหลืออยู่จากการดำเนินการตาม (ค) บริษัทจัดการจะดำเนินการตามประกาศคณะกรรมการกำกับหลักทรัพย์และตลาดหลักทรัพย์ว่าด้วยหลักเกณฑ์ เงื่อนไข และวิธีการชำระบัญชีของกองทุนรวม

22.2.3 ในกรณีที่ปรากฏว่ากองทุนรวมมีมูลค่าหน่วยลงทุนหรือมีผู้ถือหน่วยลงทุนเป็นไปตามหลักเกณฑ์ที่จะต้องดำเนินการ เพื่อเลิกกองทุนรวมตามข้อ 22.1.2 หรือข้อ 22.1.3 บริษัทจัดการจะไม่ต้องดำเนินการในเรื่องดังต่อไปนี้

(ก) การจัดทำและจัดส่งหนังสือชี้ชวนใหม่ให้เป็นปัจจุบันตาม ข้อ 1 (4) ข) ในส่วนข้อผูกพันระหว่างผู้ถือหน่วยลงทุนกับบริษัทจัดการกองทุนรวม หากวันที่ปรากฏเหตุตามหลักเกณฑ์ดังกล่าวเกิดขึ้นก่อนหรือในวันที่ครบกำหนดจัดทำหรือจัดส่งหนังสือชี้ชวน

(ข) การจัดทำและจัดส่งรายงานเพื่อแสดงข้อมูลตาม ข้อ 1 (4) ง) และ จ) ในส่วนข้อผูกพันระหว่างผู้ถือหน่วยลงทุนกับบริษัทจัดการกองทุนรวม หากวันที่ปรากฏเหตุตามหลักเกณฑ์ดังกล่าวเกิดขึ้นก่อนหรือในวันที่ครบกำหนดจัดทำหรือจัดส่งรายงาน

(ค) การคำนวณมูลค่าทรัพย์สินสุทธิ มูลค่าหน่วยลงทุน และราคาปรับขึ้นหน่วยลงทุนตามข้อ 16 ในส่วนรายละเอียดของโครงการจัดการกองทุนรวม นับตั้งแต่วันที่ปรากฏเหตุตามหลักเกณฑ์ดังกล่าว และการประกาศมูลค่าและราคาดังกล่าวตามข้อ 16 ในส่วนรายละเอียดของโครงการจัดการกองทุนรวม นับตั้งแต่วันที่ทำการถัดจากวันที่ปรากฏเหตุตามหลักเกณฑ์ดังกล่าว

มีผลตั้งแต่วันที่ 4 มกราคม 2564 เป็นต้นไป

กองทุนเปิด ทีสโก้ ไซน่า อินเดีย เพื่อการเลี้ยงชีพ

งบแสดงฐานะการเงิน

ณ วันที่ 30 มิถุนายน 2564

	หน่วย : บาท
สินทรัพย์	
เงินลงทุนแสดงด้วยมูลค่ายุติธรรม (ราคาทุน 128,238,826.35 บาท)	170,265,864.71
เงินฝากธนาคาร	4,458,656.39
ลูกหนี้	
จากเงินปันผลและดอกเบี้ย	311,949.22
จากการขายเงินลงทุน	1,315,154.69
รวมสินทรัพย์	176,351,625.01
หนี้สิน	
เจ้าหนี้	
จากการรับซื้อคืนหน่วยลงทุน	(611,372.81)
จากสัญญาอนุพันธ์	(4,803,266.68)
ค่าใช้จ่ายค้างจ่าย	(241,289.80)
ภาษีหัก ณ ที่จ่ายค้างจ่าย	(6,440.79)
รวมหนี้สิน	(5,662,370.08)
สินทรัพย์สุทธิ	170,689,254.93
สินทรัพย์สุทธิ:	
ทุนที่ได้รับจากผู้ถือหน่วยลงทุน	217,393,783.04
กำไร(ขาดทุน)สะสม	
บัญชีปรับสมดุล	(67,262,430.86)
กำไร(ขาดทุน)สะสมจากการดำเนินงาน	20,557,902.75
สินทรัพย์สุทธิ	170,689,254.93
สินทรัพย์สุทธิต่อหน่วย	7.8516
จำนวนหน่วยลงทุนที่จำหน่ายแล้วทั้งหมด ณ วันสิ้นงวด (หน่วย)	21,739,378.2262

กองทุนเปิด ทีเอสโก้ ไซน่า อินเดีย เพื่อการเลี้ยงชีพ

งบกำไรขาดทุนเบ็ดเสร็จ

สำหรับระยะเวลา 6 เดือน ตั้งแต่วันที่ 1 มกราคม 2564 ถึงวันที่ 30 มิถุนายน 2564

	หน่วย : บาท
รายได้	
รายได้เงินปันผล	305,350.02
รายได้ดอกเบี้ย	1,345.60
รวมรายได้	<u>306,695.62</u>
ค่าใช้จ่าย	
ค่าธรรมเนียมการจัดการ	(1,122,618.19)
ค่าธรรมเนียมผู้ดูแลผลประโยชน์	(31,433.37)
ค่าธรรมเนียมนายทะเบียน	(143,695.14)
ค่าธรรมเนียมวิชาชีพ	(23,803.31)
ค่าใช้จ่ายอื่น	(76,575.46)
รวมค่าใช้จ่าย	<u>(1,398,125.47)</u>
ขาดทุนสุทธิ	<u>(1,091,429.85)</u>
รายการกำไร(ขาดทุน)สุทธิจากเงินลงทุน	
รายการกำไร(ขาดทุน)สุทธิที่เกิดขึ้นทั้งสิ้น	(3,879,989.19)
รายการกำไร(ขาดทุน)สุทธิที่ยังไม่เกิดขึ้นทั้งสิ้น	15,785,037.51
รวมรายการกำไร(ขาดทุน)สุทธิจากเงินลงทุนที่เกิดขึ้นและที่ยังไม่เกิดขึ้นทั้งสิ้น	<u>11,905,048.32</u>
การเพิ่มขึ้นในสินทรัพย์สุทธิจากการดำเนินงาน	<u><u>10,813,618.47</u></u>



ความเห็นของผู้ดูแลผลประโยชน์

เรียน ผู้ถือหุ้นหน่วยลงทุน กองทุนเปิด ทิสโก้ ไซน่า อินเดีย เพื่อการเลี้ยงชีพ

ข้าพเจ้า บมจ.ธนาคารกสิกรไทย ในฐานะผู้ดูแลผลประโยชน์ได้ดูแลการจัดการ กองทุนเปิด ทิสโก้ ไซน่า อินเดีย เพื่อการเลี้ยงชีพ ซึ่งจัดการโดย บริษัท หลักทรัพย์จัดการกองทุนทิสโก้ จำกัด สำหรับระยะเวลาตั้งแต่วันที่ 1 มกราคม พ.ศ. 2564 ถึงวันที่ 30 มิถุนายน พ.ศ. 2564 แล้ว

ข้าพเจ้าเห็นว่า บริษัท หลักทรัพย์จัดการกองทุนทิสโก้ จำกัด ได้ปฏิบัติหน้าที่ในการจัดการ กองทุนเปิด ทิสโก้ ไซน่า อินเดีย เพื่อการเลี้ยงชีพ เหมาะสมตามสมควรแห่งวัตถุประสงค์ ที่ได้ กำหนดไว้ในโครงการและภายใต้พระราชบัญญัติหลักทรัพย์และตลาดหลักทรัพย์ พ.ศ. 2535

ผู้ดูแลผลประโยชน์
 บมจ. ธนาคารกสิกรไทย

(นายศิริวุฒิ เจียมบุรเศรษฐ์)

ผู้ช่วยผู้อำนวยการ ฝ่ายบริการธุรกิจหลักทรัพย์ หัวหน้าส่วน ฝ่ายบริการธุรกิจหลักทรัพย์

(นางสาวนันทิกา กระแสร์เพิ่ม)

วันที่ 7 กรกฎาคม พ.ศ. 2564