

กองทุนเปิด ทิสโก้ เอเชีย แปซิฟิก เอ็กซ์ เจแปน

(TISCO Asia Pacific ex Japan Fund)

สำหรับระยะเวลา 6 เดือน ตั้งแต่วันที่ 1 กรกฎาคม 2563

ถึงวันที่ 31 ธันวาคม 2563

บริษัทหลักทรัพย์จัดการกองทุน ทิสโก้ จำกัด

รายงานบริษัทจัดการ

เรียน ท่านผู้ถือหุ้นหน่วยลงทุน กองทุนเปิด ทิสโก้ เอเชีย แปซิฟิก เอ็กซ์ เจแปน

บลจ.ทิสโก้ จำกัด ได้จัดทำรายงาน 6 เดือนของกองทุนเปิด ทิสโก้ เอเชีย แปซิฟิก เอ็กซ์ เจแปน สำหรับระยะเวลา 6 เดือน ตั้งแต่วันที่ 1 กรกฎาคม 2563 ถึงวันที่ 31 ธันวาคม 2563 เสร็จสิ้นเป็นที่เรียบร้อยแล้ว จึงขอนำส่งรายงานฉบับนี้มายังท่านเพื่อให้ท่านได้ทราบถึงผลการดำเนินงานของกองทุนในรอบ 6 เดือนที่ผ่านมา

ทั้งนี้ ผลการดำเนินงานของกองทุนเปิด ทิสโก้ เอเชีย แปซิฟิก เอ็กซ์ เจแปน ในรอบ 6 เดือนที่ผ่านมา (สิ้นสุดวันที่ 30 ธันวาคม 2563) มีการปรับตัวเพิ่มขึ้นในอัตราร้อยละ 27.30

ท้ายนี้ บลจ.ทิสโก้ จำกัด ใคร่ขอขอบพระคุณท่านผู้ถือหุ้นหน่วยลงทุนที่ให้ความไว้วางใจในการใช้บริการจัดการกองทุนของบริษัทฯ โดยเราจะมุ่งมั่นสร้างผลตอบแทนที่น่าพึงพอใจให้กับผู้ถือหุ้นทุกท่านอย่างต่อเนื่อง และหวังเป็นอย่างยิ่งว่าจะได้รับความไว้วางใจจากท่านในโอกาสการลงทุนต่อ ๆ ไป

ขอแสดงความนับถือ

บริษัทหลักทรัพย์จัดการกองทุน ทิสโก้ จำกัด

กองทุนเปิด ทิสโก้ เอเชีย แปซิฟิก เอ็กซ์ เจแปน

ผลการดำเนินงานของกองทุน*

อัตราการเปลี่ยนแปลงของมูลค่าทรัพย์สินสุทธิ

ข้อมูล ณ วันที่ 30 ธันวาคม 2563									
กองทุนเปิด	ตั้งแต่ ต้นปี	1 เดือน	3 เดือน	6 เดือน	1 ปี	3 ปี	5 ปี	10 ปี	ตั้งแต่จัดตั้ง กองทุน
ทิสโก้ เอเชีย แปซิฟิก เอ็กซ์ เจแปน	15.23%	4.66%	16.48%	27.30%	15.23%	2.40%	7.74%	3.33%	5.29%
เกณฑ์มาตรฐาน**	21.74%	5.65%	12.85%	26.71%	21.74%	4.93%	8.88%	6.18%	8.21%
เกณฑ์มาตรฐาน (Hedging)***	21.77%	6.51%	18.47%	30.00%	21.77%	7.58%	12.52%	6.96%	8.90%

* การลงทุนในหน่วยลงทุนของกองทุนรวมตลาดเงินไม่ใช่การฝากเงิน และมีความเสี่ยงจากการลงทุน ซึ่งผู้ลงทุนอาจไม่ได้รับเงินลงทุนคืนเต็มจำนวน เอกสารการวัดผลการดำเนินงานของกองทุนรวมฉบับนี้ได้จัดทำขึ้นตามมาตรฐานการวัดและนำเสนอผลการดำเนินงานของกองทุนรวมของสมาคมบริษัทจัดการลงทุน ผลการดำเนินงานของกองทุนรวมเป็นผลการดำเนินงานหลังหักค่าธรรมเนียมการจัดการ ค่าธรรมเนียมผู้รับฝากทรัพย์สิน หรือค่าใช้จ่ายต่างๆ ผลการดำเนินงานในอดีตของกองทุนรวมมิได้เป็นสิ่งยืนยันถึงผลการดำเนินงานในอนาคต

** ดัชนี MSCI AC Asia-Pacific ex Japan Net Total Return ซึ่งจะถูกคำนวณให้อยู่ในรูปเงินสกุลบาท ณ วันที่คำนวณผลตอบแทน

*** เกณฑ์มาตรฐาน (Hedging) ของแต่ละกองทุน หมายถึง เกณฑ์มาตรฐานของกองทุนนั้น ซึ่งคำนวณในรูปสกุลเงินของแต่ละดัชนีในสัดส่วนที่กองทุนทำการป้องกันความเสี่ยงด้านอัตราแลกเปลี่ยน และคำนวณในรูปเงินสกุลบาทในสัดส่วนที่กองทุนไม่ได้ทำการป้องกันความเสี่ยงด้านอัตราแลกเปลี่ยน โดยวันที่เริ่มคำนวณตามสัดส่วนดังกล่าว จะเริ่มคำนวณตามวันที่ที่ บลจ. เริ่มทำการป้องกันความเสี่ยงด้านอัตราแลกเปลี่ยนหรือมีการเปลี่ยนแปลงสัดส่วนในการป้องกันความเสี่ยงด้านอัตราแลกเปลี่ยนของกองทุนนั้น ๆ ทั้งนี้ เกณฑ์มาตรฐาน (Hedging) เป็นเกณฑ์มาตรฐานที่ บลจ.ทิสโก้ จัดทำขึ้นเพิ่มเติมเพื่อใช้วัดผลการดำเนินงานของกองทุนให้มีความชัดเจนมากยิ่งขึ้น

กองทุนเปิด ทีสโก้ เอเชีย แปซิฟิก เอ็กซ์ เจแปน

รายชื่อผู้จัดการกองทุน

ชื่อกองทุนรวม	ชื่อผู้จัดการกองทุน	ชื่อผู้จัดการกองทุน (back-up)
กองทุนเปิด ทีสโก้ เอเชีย แปซิฟิก เอ็กซ์ เจแปน	คุณธีระศักดิ์ บุญญาเสถียร	คุณสากร รัตนวรี คุณณัฐภัทร มิตรศิริสวัสดิ์

ข้อมูลรายงานการถือหน่วยลงทุนเกิน 1 ใน 3

กองทุนเปิด ทีสโก้ เอเชีย แปซิฟิก เอ็กซ์ เจแปน			
ข้อมูล ณ วันที่	จำนวนกลุ่ม*	กลุ่มที่	สัดส่วน(%)
30 ธันวาคม 2563	1	1	34.57
*กลุ่ม หมายถึง บุคคลหรือกลุ่มบุคคลเดียวกัน ตามคำนิยามของสำนักงาน ก.ล.ต.			

หมายเหตุ: ผู้ลงทุนสามารถตรวจสอบข้อมูลรายงานการถือหน่วยลงทุนเกิน 1 ใน 3 หรือข้อมูลแนวทางการใช้สิทธิออกเสียงและการดำเนินการใช้สิทธิออกเสียงได้ที่สำนักงานของบริษัทจัดการหรือเว็บไซต์ของบริษัทจัดการ (<http://www.tiscoasset.com>)

กองทุนเปิด ทิสโก้ เอเชีย แปซิฟิก เอ็กซ์ เจแปน

แบบแสดงค่าใช้จ่ายที่เรียกเก็บจากกองทุนรวม

สำหรับระยะเวลา 6 เดือน ตั้งแต่วันที่ 1 กรกฎาคม 2563 ถึงวันที่ 31 ธันวาคม 2563

ค่าใช้จ่ายที่เรียกเก็บจากกองทุน (Fund's Direct Expenses)	จำนวนเงิน (หน่วย: พันบาท)	ร้อยละของมูลค่า สินทรัพย์สุทธิเฉลี่ย
ค่าธรรมเนียมการจัดการ (Management Fee)	1,008.11	0.54
ค่าธรรมเนียมผู้ดูแลผลประโยชน์ (Trustee Fee)	50.40	0.03
ค่าธรรมเนียมการเป็นนายทะเบียน (Share Registrar Fee)	161.30	0.08
ค่าธรรมเนียมผู้ตรวจสอบบัญชี (Audit Fee)	21.68	0.01
ค่าที่ปรึกษาการลงทุน (Advisory Fee)	-	-
ค่าใช้จ่ายในการจัดให้มีผู้ประกัน (Insurer Fee)	-	-
ค่าใช้จ่ายเกี่ยวกับรายการลงทุนในตราสาร (Transaction Fee)	34.01	0.02
ค่าใช้จ่ายอื่น ๆ ** (Other Expense **)	16.73	0.008
รวมค่าใช้จ่ายทั้งหมด * (Total*)	1,292.23	0.69

ค่าใช้จ่ายในการซื้อขายหลักทรัพย์ (Commission) 151.06 0.08

* ไม่รวมค่านายหน้าซื้อขายหลักทรัพย์และค่าธรรมเนียมต่าง ๆ ที่เกิดขึ้นจากการซื้อขายหลักทรัพย์ (Excluding Broker Commission) ค่าธรรมเนียมข้างต้นรวมภาษีมูลค่าเพิ่ม, ภาษีธุรกิจเฉพาะ, ภาษีตราสารหนี้ และภาษีอื่นใดที่เกี่ยวข้องแล้ว (Including Value Added Tax, Specific Business Tax and Relevant Tax (if any))

** ค่าจดหมายข่าว, สารประชาสัมพันธ์, รายงานประจำปี และอื่น ๆ (Newsletter & Leaflet & Annual & ETC.) เป็นจำนวนเงิน 1.76 บาท (หน่วย : พันบาท) หรือคิดเป็นร้อยละ 0.001 ของมูลค่าทรัพย์สินสุทธิ

ค่าธรรมเนียมธนาคาร (Bank Charge) เป็นจำนวนเงิน 3.61 บาท (หน่วย : พันบาท) หรือคิดเป็นร้อยละ 0.002 ของมูลค่าทรัพย์สินสุทธิ

ค่าเช็ค (Cheque Expense) เป็นจำนวนเงิน 2.42 บาท (หน่วย : พันบาท) หรือคิดเป็นร้อยละ 0.001 ของมูลค่าทรัพย์สินสุทธิ

ค่าไปรษณีย์ (Postage Stamp) เป็นจำนวนเงิน 4.39 บาท (หน่วย : พันบาท) หรือคิดเป็นร้อยละ 0.002 ของมูลค่าทรัพย์สินสุทธิ

ค่าใช้จ่ายเกี่ยวกับการใช้ดัชนีอ้างอิง (Reference Index Expense) เป็นจำนวนเงิน 4.55 บาท (หน่วย : พันบาท) หรือคิดเป็นร้อยละ 0.002 ของมูลค่าทรัพย์สินสุทธิ

อัตราส่วนหมุนเวียนการลงทุนของกองทุนรวม (Portfolio Turnover Ratio : PTR)	=	0.70
---	---	------

กองทุนเปิด ทีเอส ภั้ เอเชีย แปซิฟิก เอ็กซ์ เจแปน
 รายละเอียดค่านายหน้าในการซื้อขายหลักทรัพย์
 สำหรับระยะเวลา 6 เดือน ตั้งแต่วันที่ 1 กรกฎาคม 2563 ถึงวันที่ 31 ธันวาคม 2563

ลำดับที่	ชื่อบริษัทนายหน้า/บริษัทหลักทรัพย์	ค่านายหน้า	ร้อยละ / ยอดรวม
1	UOB KAY HIAN (SINGAPORE) LIMITED UOB KAY HIAN (SINGAPORE) LIMITED	151,057.14	100.00
		151,057.14	100.00

กองทุนเปิด ทิสโก้ เอเชีย แปซิฟิก เอ็กซ์ เจแปน

รายชื่อบุคคลที่เกี่ยวข้องที่มีการทำธุรกรรมกับกองทุนรวม

สำหรับระยะเวลา 6 เดือน ตั้งแต่วันที่ 1 กรกฎาคม 2563 ถึงวันที่ 31 ธันวาคม 2563

1. บริษัทหลักทรัพย์ ทิสโก้ จำกัด
2. ธนาคารทิสโก้ จำกัด (มหาชน)

หมายเหตุ : ผู้ลงทุนสามารถตรวจสอบการทำธุรกรรมกับบุคคลที่เกี่ยวข้องกับกองทุนรวมได้ที่บริษัทจัดการโดยตรง หรือที่เว็บไซต์ของบริษัทจัดการ (<http://www.tiscoasset.com>) และเว็บไซต์ของสำนักงานคณะกรรมการ กสท. (<http://www.sec.or.th>)

ธุรกิจกองทุนรวม

รายงานการรับผลประโยชน์ตอบแทนอันเนื่องจากการใช้บริการของบุคคลอื่นในการจัดการกองทุน (SOFT COMMISSION)

สำหรับระยะเวลา 6 เดือน ตั้งแต่วันที่ 1 กรกฎาคม 2563 ถึงวันที่ 31 ธันวาคม 2563

ลำดับที่	บริษัทนายหน้าที่ให้ผลประโยชน์	ผลประโยชน์ที่ได้รับ		
		การรับทวิจัยรวมทั้ง ข้อมูลข่าวสารอื่นๆ	จัดสัมมนา / จัดเยี่ยมชมบริษัท	การได้รับสิทธิในการ จองหุ้น
1	บริษัทหลักทรัพย์ บัวหลวง จำกัด (มหาชน)	✓	✓	✓
2	บริษัทหลักทรัพย์ ซีจีเอส-ซีไอเอ็มบี (ประเทศไทย) จำกัด	✓	✓	✗
3	บริษัทหลักทรัพย์ ซี แอล เอส เอ (ประเทศไทย) จำกัด	✓	✓	✗
4	บริษัทหลักทรัพย์ เคเวดิต สวิส (ประเทศไทย) จำกัด	✓	✓	✗
5	บริษัทหลักทรัพย์ ดีบีเอส วิคเคอร์ส (ประเทศไทย) จำกัด	✓	✓	✗
6	บริษัทหลักทรัพย์ เมย์แบงก์ กิมเอ็ง (ประเทศไทย) จำกัด (มหาชน)	✓	✓	✓
7	บริษัทหลักทรัพย์ กลสิกรไทย จำกัด (มหาชน)	✓	✓	✗
8	บริษัทหลักทรัพย์ ภัทร จำกัด (มหาชน)	✓	✓	✗
9	บริษัทหลักทรัพย์ ไทยพาณิชย์ จำกัด	✓	✓	✓
10	บริษัทหลักทรัพย์ ทิสโก้ จำกัด	✓	✓	✓
11	บริษัทหลักทรัพย์ ยูโอบี เคย์เฮียน (ประเทศไทย) จำกัด (มหาชน)	✓	✓	✗
12	บริษัทหลักทรัพย์ โนมูระ พัฒนสิน จำกัด (มหาชน)	✓	✓	✗
13	บริษัทหลักทรัพย์ เจพีมอร์แกน (ประเทศไทย) จำกัด	✓	✗	✗
14	บริษัทหลักทรัพย์ เคจีไอ (ประเทศไทย) จำกัด (มหาชน)	✓	✓	✗
15	บริษัทหลักทรัพย์ อาร์เอชบี (ประเทศไทย) จำกัด (มหาชน)	✓	✓	✗
16	บริษัทหลักทรัพย์ ไอ วี โกลบอล จำกัด (มหาชน)	✓	✗	✗
17	บริษัทหลักทรัพย์ ฟินันเซีย ไชรัส จำกัด (มหาชน)	✓	✓	✓
18	บริษัทหลักทรัพย์ ซีทีคอร์ป (ประเทศไทย) จำกัด	✓	✓	✗

กองทุนเปิด ทีเอส ที เอเชีย แปซิฟิก เอ็กซ์ เจแปน
 งบประกอบรายละเอียดเงินลงทุน
 ณ วันที่ 31 ธันวาคม 2563

มูลค่าสินทรัพย์สุทธิ : บาท 211,595,033.09

ประเภทเงินลงทุน/หลักทรัพย์	อัตรา ดอกเบี้ย	วันครบ อายุ	การจัดอันดับ ความน่าเชื่อถือของ ตราสารหรือผู้ออก ตราสาร /สถาบัน	จำนวนหน่วย /เงินต้น	มูลค่ายุติธรรม (บาท)	ร้อยละของมูลค่า	
				(หุ้น/บาท)		เงิน ลงทุน	สินทรัพย์ สุทธิ
หลักทรัพย์ต่างประเทศ							
หน่วยลงทุน (Unit Trust)							
LYXOR MSCI AC ASIA-PACIFIC EX-JAPAN UCITS ETF (AEJ SP)				890,915	208,227,656.18	100.00	98.41
รวมหน่วยลงทุน (Unit Trust)					208,227,656.18	100.00	98.41
รวมเงินลงทุน (ราคาทุน 174,512,057.21 บาท)					208,227,656.18	100.00	98.41

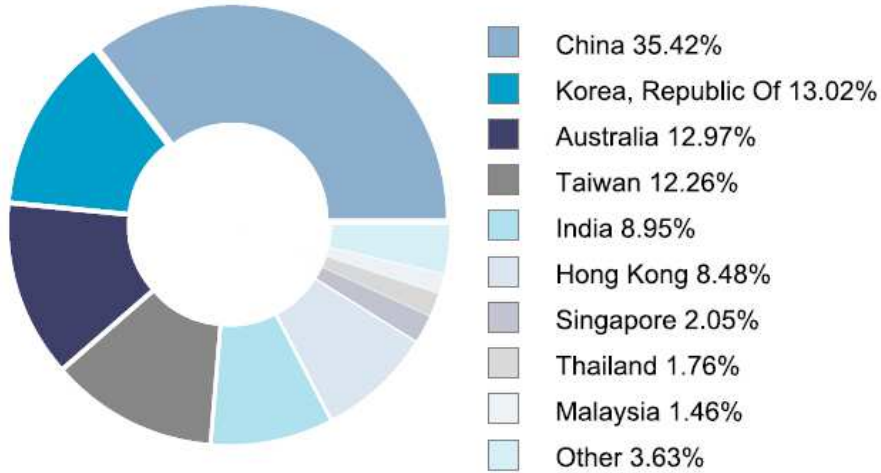
ข้อมูลการลงทุนของกองทุนรวมต่างประเทศ

Lyxor UCITS ETF MSCI Asia Pacific Ex Japan (ข้อมูล ณ วันที่ 31 ธันวาคม 2563)

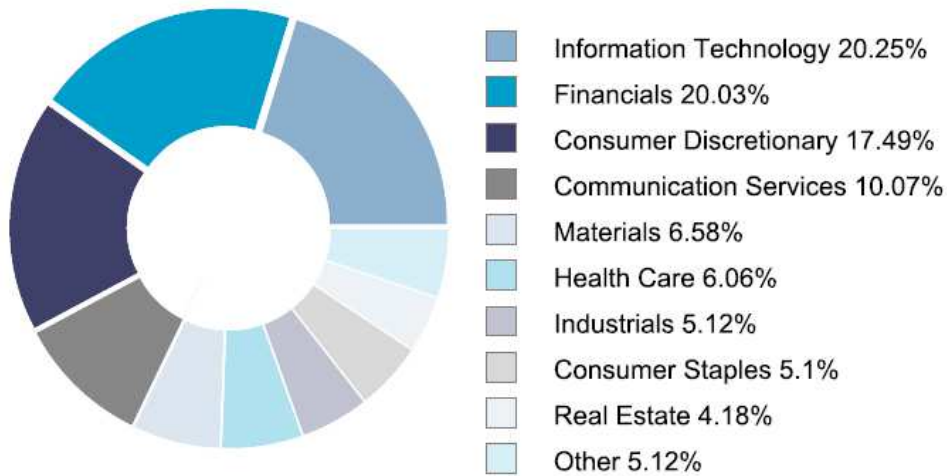
มูลค่าทรัพย์สินสุทธิ 882.10 ล้านดอลลาร์สหรัฐอเมริกา

มูลค่าหน่วยลงทุน 7.84 ดอลลาร์สหรัฐอเมริกา

การกระจายการลงทุนในประเทศต่างๆ



การกระจายการลงทุนในกลุ่มอุตสาหกรรมต่างๆ



หลักทรัพย์ 10 อันดับแรกของดัชนี MSCI Daily TR Net AC Asia Pacific ex Japan

Taiwan Semiconductor Manufac	5.70%
Alibaba Group Holding-Sp Adr	5.41%
Tencent Holdings Ltd	5.13%
Samsung Electronics Co Ltd	4.37%
Aia Group Ltd	1.82%
Meituan Dianping-Class B	1.68%
Commonwealth Bank Of Austral	1.38%
Csl Ltd	1.22%
Bhp Billiton Ltd	1.18%
Reliance Industries Ltd	0.95%

ผลการดำเนินงานย้อนหลังของกองทุน Lyxor UCITS ETF MSCI AC Asia Pacific ex Japan

และ ดัชนี MSCI Daily TR Net AC Asia Pacific ex Japan

	1 Month	3 Months	6 Months	3 Years	5 Years
Lyxor MSCI AC Asia Pacific Ex Japan UCITS ETF - USD	6.58%	18.94%	29.94%	22.49%	75.96%
Benchmark	6.64%	19.15%	30.41%	25.59%	83.65%
Tracking Difference	-0.07%	-0.21%	-0.47%	-3.10%	-7.69%
	YTD	2019	2018	2017	2016
Lyxor MSCI AC Asia Pacific Ex Japan UCITS ETF - USD	21.54%	18.15%	-14.70%	35.79%	5.79%
Benchmark	22.44%	19.16%	-13.92%	36.99%	6.75%
Tracking Difference	-0.90%	-1.01%	-0.78%	-1.19%	-0.96%
Tracking Error	-	0.03%	0.03%	0.02%	0.03%

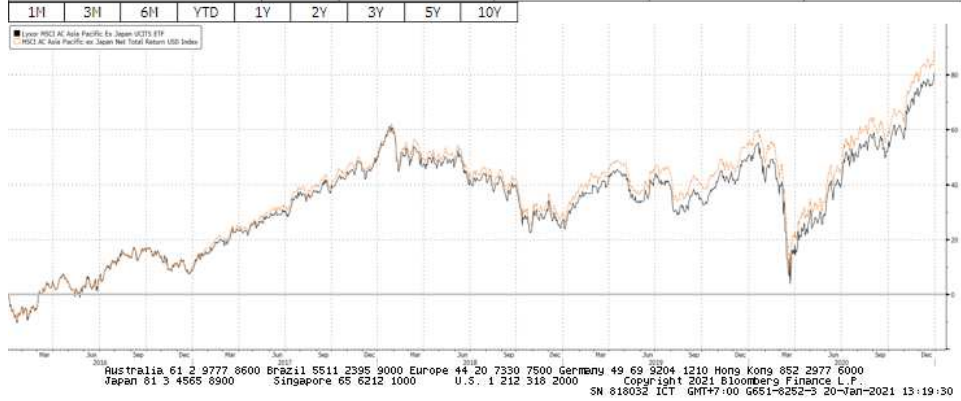
* แหล่งที่มาของข้อมูล : Lyxor AM

** ผลการดำเนินงานในอดีตของกองทุนรวมมิได้เป็นที่ยืนยันถึงผลการดำเนินงานในอนาคต

ความผันผวนของผลการดำเนินงานของกองทุน

AEJ SP \$ 18.430 +0.070 S8.410 / 8.560 S 11000 x 11000
 At 8:02 d Vol 400 0 8.430 S H 8.430 S L 8.430 S Val 3372.000

AEJ SP Equity		Settings		Comparative Returns		
Range 01/04/2016 - 12/30/2020		Period	Daily		No. of Period	1822 Day(s)
Security	Currency	Price Change	Total Return	Difference	Annual Eq	
1) AEJ SP Equity	USD	80.74%	80.74%	-8.25%	12.59%	
2) NDUFCAPF Index	USD	88.99%	88.99%	--	13.60%	
3)						
4)						
5)						
6)						



* ที่มา: Bloomberg, ข้อมูลย้อนหลัง 5 ปี ตั้งแต่วันที่ 4 มกราคม 2559 ถึงวันที่ 30 ธันวาคม 2563

กองทุนเปิด ทีเอส ที เอเชีย แปซิฟิก เอ็กซ์ เจแปน

งบดุล

ณ วันที่ 31 ธันวาคม 2563

	หน่วย : บาท
สินทรัพย์	
เงินลงทุนตามราคายุติธรรม (ราคาทุน 174,512,057.21 บาท)	208,227,656.18
เงินฝากธนาคาร	1,731,910.00
ลูกหนี้	
จากเงินปันผลและดอกเบี้ย	24.77
ลูกหนี้ - สัญญาซื้อขายเงินตราต่างประเทศ (CURRENCY RECEIVABLE)	1,983,937.39
รวมสินทรัพย์	<u>211,943,528.34</u>
หนี้สิน	
เจ้าหนี้	
จากการรับซื้อคืนหน่วยลงทุน	(92,778.60)
ค่าใช้จ่ายค้างจ่าย	(249,155.15)
ภาษีหัก ณ ที่จ่ายค้างจ่าย	(6,557.78)
หนี้สินอื่น ๆ	(3.72)
รวมหนี้สิน	<u>(348,495.25)</u>
สินทรัพย์สุทธิ	<u>211,595,033.09</u>
สินทรัพย์สุทธิ:	
ทุนที่ได้รับจากผู้ถือหน่วยลงทุน	116,958,331.12
กำไร(ขาดทุน)สะสม	
บัญชีปรับสมดุล	(116,653,813.72)
กำไร(ขาดทุน)สะสมจากการดำเนินงาน	<u>211,290,515.69</u>
สินทรัพย์สุทธิ	<u>211,595,033.09</u>
สินทรัพย์สุทธิต่อหน่วย	18.0914
จำนวนหน่วยลงทุน (หน่วย)	11,695,833.0988

กองทุนเปิด ทีเอส ที เอเซีย แปซิฟิก เอ็กซ์ เจแปน

งบกำไรขาดทุน

สำหรับระยะเวลา 6 เดือน ตั้งแต่วันที่ 1 กรกฎาคม 2563 ถึงวันที่ 31 ธันวาคม 2563

	หน่วย : บาท
รายได้จากการลงทุน	
รายได้ดอกเบี้ย	2,274.44
รวมรายได้	<u>2,274.44</u>
ค่าใช้จ่าย	
ค่าธรรมเนียมการจัดการ	(1,008,110.97)
ค่าธรรมเนียมผู้ดูแลผลประโยชน์	(50,405.54)
ค่าธรรมเนียมนายทะเบียน	(161,297.72)
ค่าสอบบัญชี	(21,677.04)
ค่าใช้จ่ายภาษีเงินได้	(341.17)
ค่าใช้จ่ายอื่น ๆ	(160,114.20)
รวมค่าใช้จ่าย	<u>(1,401,946.64)</u>
ขาดทุนจากการลงทุนสุทธิ	<u>(1,399,672.20)</u>
รายการกำไร(ขาดทุน)สุทธิจากเงินลงทุน	
รายการกำไร(ขาดทุน)สุทธิที่เกิดขึ้นทั้งสิ้น	9,781,493.77
รายการกำไร(ขาดทุน)สุทธิที่ยังไม่เกิดขึ้นทั้งสิ้น	33,434,660.37
รวมรายการกำไร(ขาดทุน)สุทธิจากเงินลงทุนที่เกิดขึ้นและที่ยังไม่เกิดขึ้นทั้งสิ้น	<u>43,216,154.14</u>
การเพิ่มขึ้นในสินทรัพย์สุทธิจากการดำเนินงาน	<u><u>41,816,481.94</u></u>



รายงานความเห็นของผู้ดูแลผลประโยชน์

เสนอ ผู้ถือหุ้นหน่วยลงทุนกองทุนเปิด ทิสโก้ เอเชีย แปซิฟิก เอ็กซ์ เจแปน

ตามที่ธนาคารไทยพาณิชย์ จำกัด (มหาชน) ในฐานะผู้ดูแลผลประโยชน์กองทุนเปิด ทิสโก้ เอเชีย แปซิฟิก เอ็กซ์ เจแปน ซึ่งมีบริษัทหลักทรัพย์จัดการกองทุน ทิสโก้ จำกัด เป็นผู้จัดการกองทุนได้ปฏิบัติหน้าที่ดูแลผลประโยชน์ของกองทุนดังกล่าว ตั้งแต่วันที่ 1 กรกฎาคม 2563 ถึงวันที่ 31 ธันวาคม 2563 แล้วนั้น

ธนาคารฯ เห็นว่าบริษัทหลักทรัพย์จัดการกองทุน ทิสโก้ จำกัด ได้ปฏิบัติหน้าที่ในการจัดการกองทุนเปิด ทิสโก้ เอเชีย แปซิฟิก เอ็กซ์ เจแปน โดยถูกต้องตามที่ควร ตามวัตถุประสงค์ที่ได้กำหนดไว้ในโครงการจัดการที่ได้รับอนุมัติจากสำนักงานคณะกรรมการกำกับหลักทรัพย์และตลาดหลักทรัพย์ และภายใต้พระราชบัญญัติหลักทรัพย์และตลาดหลักทรัพย์ พ.ศ. 2535

ขอแสดงความนับถือ

ธนาคารไทยพาณิชย์ จำกัด (มหาชน)

(นางสาวกรรณจิต อ้าบุญธรรม)

ผู้จัดการบริการผู้ดูแลผลประโยชน์และบริการบัญชีกองทุน

๑๓