

**กองทุนเปิด ทิสโก้ อินเดีย แอคทีฟ อีควิตี้**  
**(TISCO India Active Equity Fund)**  
สำหรับระยะเวลา 6 เดือน ตั้งแต่วันที่ 1 มีนาคม 2564  
ถึงวันที่ 31 สิงหาคม 2564

**บริษัทหลักทรัพย์จัดการกองทุน ทิสโก้ จำกัด**

## รายงานบริษัทจัดการ

เรียน ท่านผู้ถือหุ้นหน่วยลงทุน กองทุนเปิด ทิสโก้ อินเดีย แอคทีฟ อิกวิตี

บลจ.ทิสโก้ จำกัด ได้จัดทำรายงาน 6 เดือนของกองทุนเปิด ทิสโก้ อินเดีย แอคทีฟ อิกวิตี สำหรับระยะเวลา 6 เดือน ตั้งแต่วันที่ 1 มีนาคม 2564 ถึงวันที่ 31 สิงหาคม 2564 เสร็จสิ้นเป็นที่เรียบร้อยแล้ว จึงขอจัดส่งรายงานฉบับนี้มายังท่านเพื่อให้ท่านได้ทราบถึงผลการดำเนินงานของกองทุนในรอบ 6 เดือนที่ผ่านมา

ทั้งนี้ ผลการดำเนินงานของกองทุนเปิด ทิสโก้ อินเดีย แอคทีฟ อิกวิตี (Class A) ในรอบ 6 เดือนที่ผ่านมา (สิ้นสุดวันที่ 31 สิงหาคม 2564) มีการปรับตัวเพิ่มขึ้นในอัตราร้อยละ 23.99

ท้ายนี้ บลจ.ทิสโก้ จำกัด ใคร่ขอขอบพระคุณท่านผู้ถือหุ้นหน่วยลงทุนที่ให้ความไว้วางใจในการใช้บริการจัดการกองทุนของบริษัทฯ โดยเราจะมุ่งมั่นสร้างผลตอบแทนที่น่าพึงพอใจให้กับผู้ถือหุ้นทุกท่านอย่างต่อเนื่อง และหวังเป็นอย่างยิ่งว่าจะได้รับความไว้วางใจจากท่านในโอกาสการลงทุนต่อ ๆ ไป

ขอแสดงความนับถือ

บริษัทหลักทรัพย์จัดการกองทุน ทิสโก้ จำกัด

**กองทุนเปิด ทิสโก้ อินเดีย แอคทีฟ อีควิตี้**  
**ผลการดำเนินงานของกองทุน\***  
**อัตราการเปลี่ยนแปลงของมูลค่าทรัพย์สินสุทธิ**

ข้อมูล ณ วันที่ 31 สิงหาคม 2564							
กองทุนเปิด	ตั้งแต่ ต้นปี	1 เดือน	3 เดือน	6 เดือน	1 ปี	3 ปี	ตั้งแต่จัดตั้งกองทุน
ทิสโก้ อินเดีย แอคทีฟ อีควิตี้ (A)	35.29%	4.15%	16.99%	23.99%	55.42%	9.53%	9.18%
เกณฑ์มาตรฐาน**	35.79%	8.98%	14.79%	24.87%	58.68%	12.82%	14.15%

\* การลงทุนในหน่วยลงทุนของกองทุนรวมตลาดเงินไม่ใช่การฝากเงิน และมีความเสี่ยงจากการลงทุน ซึ่งผู้ลงทุนอาจไม่ได้รับเงินลงทุนคืนเต็มจำนวน เอกสารการวัดผลการดำเนินงานของกองทุนรวมฉบับนี้ได้จัดทำขึ้นตามมาตรฐานการวัดและนำเสนอผลการดำเนินงานของกองทุนรวมของสมาคมบริษัทจัดการลงทุน ผลการดำเนินงานของกองทุนรวมเป็นผลการดำเนินงานหลังหักค่าธรรมเนียมการจัดการ ค่าธรรมเนียมผู้รับฝากทรัพย์สิน หรือค่าใช้จ่ายต่างๆ ผลการดำเนินงานในอดีตของกองทุนรวมมิได้เป็นสิ่งยืนยันถึงผลการดำเนินงานในอนาคต

\*\* ดัชนี MSCI India ปรับด้วยอัตราแลกเปลี่ยน เพื่อคำนวณผลตอบแทนให้อยู่ในรูปสกุลเงินบาท ณ วันที่คำนวณผลตอบแทนในสัดส่วน 100%

**รายชื่อผู้จัดการกองทุน**

ชื่อกองทุนรวม	ชื่อผู้จัดการกองทุน	ชื่อผู้จัดการกองทุน (back-up)
กองทุนเปิด ทิสโก้ อินเดีย แอคทีฟ อีควิตี้	คุณณัฐภัทร มิตรศิริสวัสดิ์	คุณสากร รัตนวรี คุณธีระศักดิ์ บุญญาเสถียร

**ข้อมูลรายงานการถือหน่วยลงทุนเกิน 1 ใน 3**

กองทุนเปิด ทิสโก้ อินเดีย แอคทีฟ อีควิตี้			
ข้อมูล ณ วันที่	จำนวนบุคคล*	บุคคลที่	สัดส่วน(%)
31 สิงหาคม 2564	-	-	-
*กลุ่ม หมายถึง บุคคลหรือกลุ่มบุคคลเดียวกัน ตามคำนิยามของสำนักงาน ก.ล.ต.			

หมายเหตุ: ผู้ลงทุนสามารถตรวจสอบข้อมูลรายงานการถือหน่วยลงทุนเกิน 1 ใน 3 หรือข้อมูลแนวทางการใช้สิทธิออกเสียงและการดำเนินการใช้สิทธิออกเสียงได้ที่สำนักงานของบริษัทจัดการหรือเว็บไซต์ของบริษัทจัดการ (<http://www.tiscoasset.com>)

## กองทุนเปิด ทิสโก้ อินเดีย แอคทีฟ อีควิตี้

### แบบแสดงค่าใช้จ่ายที่เรียกเก็บจากกองทุนรวม

สำหรับระยะเวลา 6 เดือน ตั้งแต่วันที่ 1 มีนาคม 2564 ถึงวันที่ 31 สิงหาคม 2564

ค่าใช้จ่ายที่เรียกเก็บจากกองทุน (Fund's Direct Expenses)	จำนวนเงิน (หน่วย: พันบาท)	ร้อยละของมูลค่า สินทรัพย์สุทธิถัวเฉลี่ย
ค่าธรรมเนียมการจัดการ (Management Fee)	155.63	0.46
ค่าธรรมเนียมผู้ดูแลผลประโยชน์ (Trustee Fee)	5.49	0.02
ค่าธรรมเนียมนายทะเบียนหน่วยลงทุน (Share Registrar Fee)	29.25	0.08
ค่าธรรมเนียมผู้ตรวจสอบบัญชี (Audit Fee)	20.17	0.06
ค่าธรรมเนียมที่ปรึกษาการลงทุน (Advisory Fee)	-	-
ค่าใช้จ่ายในการจัดให้มีผู้ประกัน (Insurer Fee)	-	-
ค่าใช้จ่ายอันเนื่องมาจากการลงทุนในต่างประเทศ (Transaction Fee)	58.42	0.17
ค่าธรรมเนียมธนาคาร (Bank Charge)	36.20	0.11
ค่าใช้จ่ายอื่น ๆ ** (Other Expense **)	3.17	0.01
รวมค่าใช้จ่ายทั้งหมด * (Total*)	308.33	0.91

ค่าใช้จ่ายในการซื้อขายหลักทรัพย์ (Commission) 76.38 0.23

\* ไม่รวมค่านายหน้าซื้อขายหลักทรัพย์และค่าธรรมเนียมต่าง ๆ ที่เกิดขึ้นจากการซื้อขายหลักทรัพย์ (Excluding Broker Commission) ค่าธรรมเนียมข้างต้นรวมภาษีมูลค่าเพิ่ม, ภาษีธุรกิจเฉพาะ และภาษีอื่นใดที่เกี่ยวข้องแล้ว (Including Value Added Tax, Specific Business Tax and Relevant Tax (if any))

\*\* ค่าจดหมายข่าว, สารประชาสัมพันธ์, รายงานประจำปี และอื่น ๆ (Newsletter&Leaflet&Annual&ETC.) เป็นจำนวนเงิน 0.22 บาท (หน่วย : พันบาท) หรือคิดเป็นร้อยละ 0.001 ของมูลค่าทรัพย์สินสุทธิ

ค่าเช็ค (Cheque Expense) เป็นจำนวนเงิน 0.02 บาท (หน่วย : พันบาท) หรือคิดเป็นร้อยละ 0.000 ของมูลค่าทรัพย์สินสุทธิ

ค่าไปรษณีย์ (Postage Stamp) เป็นจำนวนเงิน 1.19 บาท (หน่วย : พันบาท) หรือคิดเป็นร้อยละ 0.004 ของมูลค่าทรัพย์สินสุทธิ

ค่าใช้จ่ายเกี่ยวกับการใช้ดัชนีอ้างอิง (Reference Index Expense) เป็นจำนวนเงิน 0.74 บาท (หน่วย : พันบาท) หรือคิดเป็นร้อยละ 0.002 ของมูลค่าทรัพย์สินสุทธิ

ค่าใช้จ่ายในการตรวจสอบบัญชี (Fund Auditing Expense) เป็นจำนวนเงิน 1.00 บาท (หน่วย : พันบาท) หรือคิดเป็นร้อยละ 0.003 ของมูลค่าทรัพย์สินสุทธิ

อัตราส่วนหมุนเวียนการลงทุนของกองทุนรวม (Portfolio Turnover Ratio : PTR)	=	0.20
---	---	------

**กองทุนเปิด ทีเอสไอ อินเดียน แอคทีฟ อีควิตี้**  
**รายละเอียดค่านายหน้าในการซื้อขายหลักทรัพย์**  
**สำหรับระยะเวลา 6 เดือน ตั้งแต่วันที่ 1 มีนาคม 2564 ถึงวันที่ 31 สิงหาคม 2564**

ลำดับที่	ชื่อบริษัทนายหน้า/บริษัทหลักทรัพย์	ค่านายหน้า	ร้อยละ / ยอดรวม
1	LGT BANK (SINGAPORE) LTD. LGT BANK (SINGAPORE) LTD.	76,377.39	100.00
		76,377.39	100.00

รายชื่อบุคคลที่เกี่ยวข้องที่มีการทำธุรกรรมกับกองทุนรวม

สำหรับระยะเวลา 6 เดือน ตั้งแต่วันที่ 1 มีนาคม 2564 ถึงวันที่ 31 สิงหาคม 2564

1. บริษัทหลักทรัพย์ ทิสโก้ จำกัด
2. ธนาคารทิสโก้ จำกัด (มหาชน)

หมายเหตุ : ผู้ลงทุนสามารถตรวจสอบการทำธุรกรรมกับบุคคลที่เกี่ยวข้องกับกองทุนรวมได้ที่บริษัทจัดการโดยตรง หรือที่เว็บไซต์ของบริษัทจัดการ (<http://www.tiscoasset.com>) และเว็บไซต์ของสำนักงานคณะกรรมการ กส.ด. (<http://www.sec.or.th>)

ธุรกิจกองทุนรวม

รายงานการรับผลประโยชน์ตอบแทนอันเนื่องจากการใช้บริการของบุคคลอื่นในการจัดการกองทุน (SOFT COMMISSION)

สำหรับระยะเวลา 6 เดือน ตั้งแต่วันที่ 1 มีนาคม 2564 ถึงวันที่ 31 สิงหาคม 2564

ลำดับที่	บริษัทนายหน้าที่ให้ผลประโยชน์	ผลประโยชน์ที่ได้รับ		
		การรับทวิจ้ย รวมทั้งข้อมูล ข่าวสารอื่นๆ	จัดสัมมนา / จัดเยี่ยมชมบริษัท	การได้รับสิทธิในการ จองหุ้น
1	บริษัทหลักทรัพย์ บัวหลวง จำกัด (มหาชน)	✓	✓	✗
2	บริษัทหลักทรัพย์ ซีจีเอส-ซีไอเอ็มบี (ประเทศไทย) จำกัด	✓	✓	✗
3	บริษัทหลักทรัพย์ ซี แอล เอส เอ (ประเทศไทย) จำกัด	✓	✓	✗
4	บริษัทหลักทรัพย์ เครดิต สวิส (ประเทศไทย) จำกัด	✓	✓	✗
5	บริษัทหลักทรัพย์ ดีบีเอส วิคเคอร์ส (ประเทศไทย) จำกัด	✓	✓	✗
6	บริษัทหลักทรัพย์ เมย์แบงก์ กิมเอ็ง (ประเทศไทย) จำกัด (มหาชน)	✓	✓	✗
7	บริษัทหลักทรัพย์ กสิกรไทย จำกัด (มหาชน)	✓	✓	✗
8	บริษัทหลักทรัพย์ ภัทร จำกัด (มหาชน)	✓	✓	✓
9	บริษัทหลักทรัพย์ ไทยพาณิชย์ จำกัด	✓	✓	✓
10	บริษัทหลักทรัพย์ ทิสโก้ จำกัด	✓	✓	✗
11	บริษัทหลักทรัพย์ ยูโอบี เคย์เฮียน (ประเทศไทย) จำกัด (มหาชน)	✓	✗	✗
12	บริษัทหลักทรัพย์ โนมูระ พัฒนสิน จำกัด (มหาชน)	✓	✓	✗
13	บริษัทหลักทรัพย์ เจพีมอร์แกน (ประเทศไทย) จำกัด	✓	✓	✗
14	บริษัทหลักทรัพย์ เคจีไอ (ประเทศไทย) จำกัด (มหาชน)	✓	✓	✗
15	บริษัทหลักทรัพย์ อาร์เอชบี (ประเทศไทย) จำกัด (มหาชน)	✓	✓	✗
16	บริษัทหลักทรัพย์ ไอ วี โกลบอล จำกัด (มหาชน)	✓	✗	✗
17	บริษัทหลักทรัพย์ ฟินันเซีย ไซรัส จำกัด (มหาชน)	✓	✓	✗
18	บริษัทหลักทรัพย์ ซีทีคอร์ป (ประเทศไทย) จำกัด	✓	✓	✗

## กองทุนเปิด ทีเอสไอ อินเดียน แอคทีฟ อีควิตี้

## งบประกอบรายละเอียดเงินลงทุน

ณ วันที่ 31 สิงหาคม 2564

มูลค่าสินทรัพย์สุทธิ : บาท 42,817,747.31

ประเภทเงินลงทุน/หลักทรัพย์	อัตรา ดอกเบี้ย	วันครบ อายุ	การจัดอันดับ ความน่าเชื่อถือของ ตราสารหรือผู้ออก ตราสาร /สถาบัน	จำนวนหน่วย/ เงินต้น	มูลค่ายุติธรรม (บาท)	ร้อยละของมูลค่า	
				(หุ้น/บาท)		เงิน ลงทุน	สินทรัพย์ สุทธิ
<b>หลักทรัพย์ต่างประเทศ</b>							
<b>หน่วยลงทุน (Unit Trust)</b>							
FIRST STATE INDIAN SUBCONTINENT FUND (CREIAC ID)				13,014.902	14,974,052.11	35.67	34.97
GOLDMAN SACHS INDIA EQUITY PORTFOLIO I ACC USD (GSINDAI LX)				10,933.276	13,210,988.91	31.47	30.86
NOMURA FUNDS IRELAND-INDIA EQUITY FUND (NOINEIU ID)				2,263.070	13,793,158.74	32.86	32.21
<b>รวมหน่วยลงทุน (Unit Trust)</b>					<b>41,978,199.76</b>	<b>100.00</b>	<b>98.04</b>
<b>รวมเงินลงทุน (ราคาทุน 32,233,852.98 บาท)</b>					<b>41,978,199.76</b>	<b>100.00</b>	<b>98.04</b>

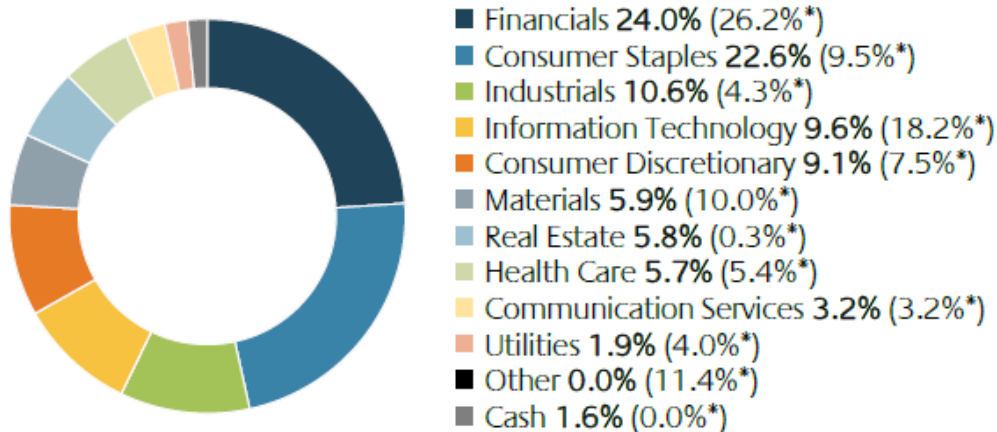
## ข้อมูลการลงทุนของกองทุนรวมต่างประเทศ

### 1. FSSA Indian Subcontinent Fund (ข้อมูล ณ วันที่ 31 สิงหาคม 2564)

มูลค่าทรัพย์สินสุทธิ 401.60 ล้านดอลลาร์สหรัฐอเมริกา

มูลค่าหน่วยลงทุน 35.25 ดอลลาร์สหรัฐอเมริกา

#### การกระจายการลงทุนในกลุ่มอุตสาหกรรมต่างๆ



\*Index Weight

#### หลักทรัพย์ที่กองทุนลงทุน 10 อันดับแรก

Stock Name	%
ICICI Bank	9.9
Godrej Consumer Products Limited	6.0
HDFC Bank	5.9
Infosys Limited	5.2
Colgate-Palmolive (India) Limited	4.6
Godrej Industries Limited	3.8
Mahindra Forgings Ltd	3.8
Bharti Airtel Limited	3.2
Dabur India Limited	3.0
Hindustan Unilever Limited	3.0



*ผลการดำเนินงานย้อนหลังของกองทุน*

**Annual Performance (% in USD) to 31 August 2021**

	12mths to 31/08/21	12mths to 31/08/20	12mths to 31/08/19	12mths to 31/08/18	12mths to 31/08/17
<b>Fund return</b>	<b>48.4</b>	<b>-0.1</b>	<b>-9.2</b>	<b>7.4</b>	<b>21.3</b>
Benchmark return	53.1	3.0	-7.6	7.1	17.5

**Cumulative Performance (% in USD) to 31 August 2021**

Period	3mths	6mths	1yr	3yrs	5yrs	10yrs	Since Inception
<b>Fund return</b>	<b>10.5</b>	<b>19.3</b>	<b>48.4</b>	<b>34.5</b>	<b>75.3</b>	<b>-</b>	<b>256.7</b>
Benchmark return	11.1	22.3	53.1	45.7	83.3	-	171.2

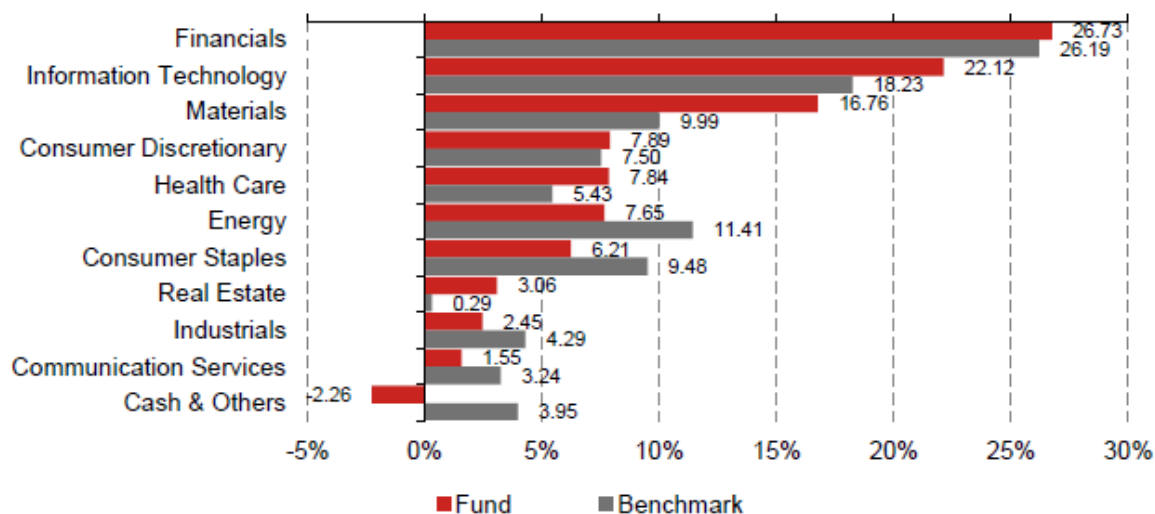
\* ผลการดำเนินงานในอดีตของกองทุนรวมมิได้เป็นสิ่งยืนยันถึงผลการดำเนินงานในอนาคต

## 2. Nomura Funds Ireland plc India Equity Fund (ข้อมูล ณ วันที่ 31 สิงหาคม 2564)

มูลค่าทรัพย์สินสุทธิ 194.10 ล้านดอลลาร์สหรัฐอเมริกา

มูลค่าหน่วยลงทุน 188.95 ดอลลาร์สหรัฐอเมริกา

### การกระจายการลงทุนในกลุ่มอุตสาหกรรมต่างๆ

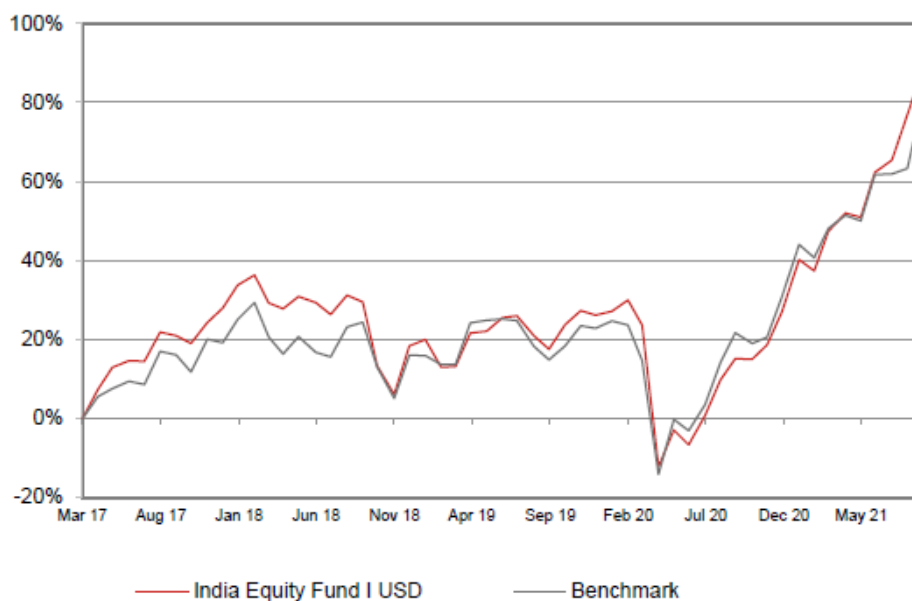


### หลักทรัพย์ที่กองทุนลงทุน 10 อันดับแรก

ICICI Bank Ltd	7.95%
Reliance Industries Ltd	7.65%
Infosys Ltd	7.43%
HDFC Bank Limited	4.59%
Ultratech Cement Ltd	4.20%
Mphasis Limited	4.01%
Tata Steel Ltd	3.68%
Gland Phama Ltd	3.64%
Housing Development Finance	3.59%
HCL Technologies Ltd	3.42%

## ผลการดำเนินงานของกองทุน

### ■ CUMULATIVE PERFORMANCE (as at 31 August 2021)



### ■ ANNUALISED PERFORMANCE (as at 31 August 2021)

	Since launch	1m	3m	1y	3y	5y
Fund	15.18%	6.88%	16.44%	64.18%	13.45%	n/a
Benchmark	14.10%	10.94%	12.02%	48.88%	13.36%	n/a

### ■ DISCRETE PERFORMANCE (as at 30 June 2021)

	1 year to 30/06/2021	1 year to 30/06/2020	1 year to 30/06/2019	1 year to 30/06/2018	1 year to 30/06/2017
Fund	64.23%	-20.07%	-0.24%	10.35%	n/a
Benchmark	56.36%	-17.04%	7.94%	6.47%	n/a

Source: NAMUK. Fund and Index performance is shown in local currency, on a single price basis with income reinvested into the fund.

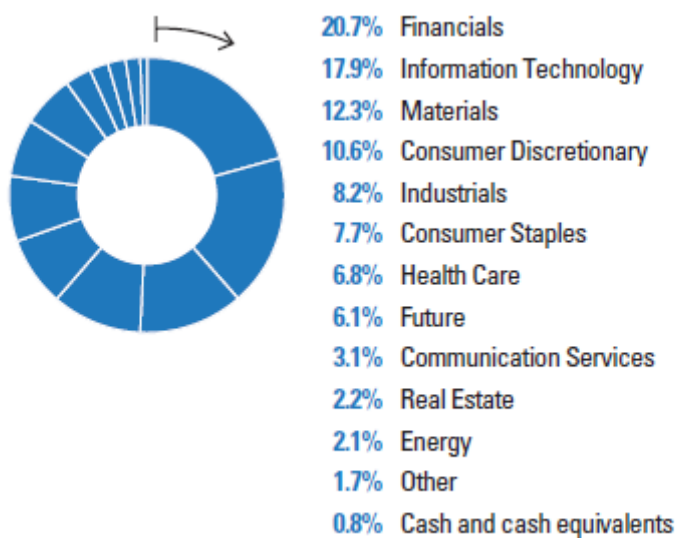
\* ผลการดำเนินงานในอดีตของกองทุนรวมมิได้เป็นสิ่งยืนยันถึงผลการดำเนินงานในอนาคต

### 3. Goldman Sachs India Equity Portfolio (ข้อมูล ณ วันที่ 31 สิงหาคม 2564)

มูลค่าทรัพย์สินสุทธิ 2,505 ล้านดอลลาร์สหรัฐอเมริกา

มูลค่าหน่วยลงทุน 37.46 ดอลลาร์สหรัฐอเมริกา

#### การกระจายการลงทุนในกลุ่มอุตสาหกรรมต่างๆ



#### หลักทรัพย์ที่กองทุนลงทุน 10 อันดับแรก

Security	%	Geography	Activity
Infosys Ltd	7.7	India	Software & Services
ICICI Bank Ltd	6.2	India	Banks
Axis Bank Ltd	3.7	India	Banks
HCL Technologies Ltd	2.5	India	Software & Services
Reliance Industries Ltd	2.1	India	Energy
Wipro Ltd	1.9	India	Software & Services
Bajaj Finserv Ltd	1.9	India	Diversified Financials
UltraTech Cement Ltd	1.8	India	Materials
Hindustan Unilever Ltd	1.8	India	Household & Personal Products
Divis Laboratories Ltd	1.8	India	Pharmaceuticals, Biotechnology & Life Sciences

**ผลการดำเนินงานย้อนหลังของกองทุน**

**Performance Summary (%)**

	Since Launch	Cumulative			YTD	Annualised			
		1 Mth	3 Mths	YTD		1 Yr	3 Yrs	5 Yrs	10 Yrs
Class I Shares (Acc.) <sup>(1)</sup>	274.60	6.21	14.73	31.99	58.39	16.50	14.37	13.45	
MSCI India IMI, Net returns, Unhedged, USD <sup>(2)</sup>	106.68	9.21	11.16	28.28	56.56	13.13	12.86	8.57	
Morningstar India Equity <sup>(1)</sup>		7.59	10.63	25.95	53.36	12.05	11.26	8.93	
Quartile Position in Sector <sup>(1)</sup>		4	1	1	1	1	1	1	

**Calendar Year Performance (%)**

	2016	2017	2018	2019	2020
Class I Shares (Acc.)	-2.6	50.9	-15.8	7.5	20.9
MSCI India IMI, Net returns, Unhedged, USD	-1.1	43.7	-11.2	5.3	16.1

\* ผลการดำเนินงานในอดีตของกองทุนรวมมิได้เป็นสิ่งยืนยันถึงผลการดำเนินงานในอนาคต

กองทุนเปิด ทีเอสไอ อินเดียม แอคทีฟ อีควิตี้

งบแสดงฐานะการเงิน

ณ วันที่ 31 สิงหาคม 2564

	หน่วย : บาท
<b>สินทรัพย์</b>	
เงินลงทุนแสดงด้วยมูลค่ายุติธรรม	41,978,199.76
เงินฝากธนาคาร	979,138.99
ลูกหนี้จากดอกเบี้ย	247.75
รวมสินทรัพย์	<u>42,957,586.50</u>
<b>หนี้สิน</b>	
เจ้าหนี้จากการรับซื้อคืนหน่วยลงทุน	(85,127.81)
ค่าใช้จ่ายค้างจ่าย	(53,022.86)
ภาษีเงินได้ค้างจ่าย	(37.17)
เจ้าหนี้อื่น	(514.08)
หนี้สินอื่น	(1,137.27)
รวมหนี้สิน	<u>(139,839.19)</u>
<b>สินทรัพย์สุทธิ</b>	<b><u>42,817,747.31</u></b>
<b>สินทรัพย์สุทธิ:</b>	
ทุนที่ได้รับจากผู้ถือหน่วยลงทุน	31,518,557.71
กำไร(ขาดทุน)สะสม	
บัญชีปรับสมดุล	13,302,647.08
ขาดทุนสะสมจากการดำเนินงาน	(2,003,457.48)
<b>สินทรัพย์สุทธิ</b>	<b><u>42,817,747.31</u></b>
สินทรัพย์สุทธิต่อหน่วย	13.5849
จำนวนหน่วยลงทุนที่จำหน่ายแล้วทั้งหมด ณ วันสิ้นสุด (หน่วย)	3,151,855.7572

## กองทุนเปิด ทีเอสโก้ อินเดียม แอคทีฟ อีควิตี้

## งบกำไรขาดทุนเบ็ดเสร็จ

สำหรับระยะเวลา 6 เดือน ตั้งแต่วันที่ 1 มีนาคม 2564 ถึงวันที่ 31 สิงหาคม 2564

	หน่วย : บาท
<b>รายได้</b>	
รายได้ดอกเบี้ย	689.36
รวมรายได้	689.36
<b>ค่าใช้จ่าย</b>	
ค่าธรรมเนียมการจัดการ	(155,634.33)
ค่าธรรมเนียมผู้ดูแลผลประโยชน์	(5,484.34)
ค่าธรรมเนียมนายทะเบียน	(29,250.00)
ค่าธรรมเนียมวิชาชีพ	(20,164.56)
ค่าใช้จ่ายอื่น	(108,452.04)
รวมค่าใช้จ่าย	(318,985.27)
ขาดทุนสุทธิ	(318,295.91)
<b>รายการกำไรสุทธิจากเงินลงทุน</b>	
รายการกำไรสุทธิที่เกิดขึ้นทั้งสิ้น	9,817,475.53
รายการกำไรสุทธิที่ยังไม่เกิดขึ้นทั้งสิ้น	648,011.53
รวมรายการกำไรสุทธิจากเงินลงทุนที่เกิดขึ้นและที่ยังไม่เกิดขึ้นทั้งสิ้น	10,465,487.06
<b>การเพิ่มขึ้นในสินทรัพย์สุทธิจากการดำเนินงานก่อนภาษีเงินได้</b>	<b>10,147,191.15</b>
หัก ภาษีเงินได้	(103.42)
<b>การเพิ่มขึ้นในสินทรัพย์สุทธิจากการดำเนินงานหลังหักภาษีเงินได้</b>	<b>10,147,087.73</b>



## ความเห็นของผู้ดูแลผลประโยชน์

เรียน ผู้ถือหุ้นหน่วยลงทุน กองทุนเปิด ทีเอสโก้ อินเดียน แอคทีฟ อีควิตี้

ข้าพเจ้า บมจ.ธนาคารกสิกรไทย ในฐานะผู้ดูแลผลประโยชน์ได้ดูแลการจัดการ กองทุนเปิด ทีเอสโก้ อินเดียน แอคทีฟ อีควิตี้ ซึ่งจัดการโดย บริษัท หลักทรัพย์จัดการกองทุนทีเอสโก้ จำกัด สำหรับระยะเวลาตั้งแต่วันที่ 1 มีนาคม พ.ศ. 2564 ถึงวันที่ 31 สิงหาคม พ.ศ. 2564 แล้ว

ข้าพเจ้าเห็นว่า บริษัท หลักทรัพย์จัดการกองทุนทีเอสโก้ จำกัด ได้ปฏิบัติหน้าที่ในการจัดการ กองทุนเปิด ทีเอสโก้ อินเดียน แอคทีฟ อีควิตี้ เหมาะสมตามสมควรแห่งวัตถุประสงค์ ที่ได้กำหนดไว้ในโครงการและภายใต้พระราชบัญญัติหลักทรัพย์และตลาดหลักทรัพย์ พ.ศ. 2535

ผู้ดูแลผลประโยชน์

**บมจ. ธนาคารกสิกรไทย**

(นายศิริวุฒิ เจียมบุรเศรษฐ์)

(นางสาวนันทิกา กระแสร์เพิ่ม)

ผู้ช่วยผู้อำนวยการ ฝ่ายบริการธุรกิจหลักทรัพย์ หัวหน้าส่วน ฝ่ายบริการธุรกิจหลักทรัพย์

วันที่ 10 กันยายน พ.ศ. 2564