

กองทุนเปิด ทิสโก้ New Energy

(TISCO New Energy Fund)

สำหรับระยะเวลา ตั้งแต่วันที่ 17 มีนาคม 2564 (วันจดทะเบียนจัดตั้งกองทุน)

ถึงวันที่ 31 สิงหาคม 2564

บริษัทหลักทรัพย์จัดการกองทุน ทิสโก้ จำกัด

รายงานบริษัทจัดการ

เรียน ท่านผู้ถือหุ้นหน่วยลงทุน กองทุนเปิด ทิสโก้ New Energy

บลจ.ทิสโก้ จำกัด ได้จัดทำรายงาน 6 เดือนของกองทุนเปิด ทิสโก้ New Energy สำหรับระยะเวลา ตั้งแต่วันที่ 17 มีนาคม 2564 (วันจดทะเบียนจัดตั้งกองทุน) ถึงวันที่ 31 สิงหาคม 2564 เสร็จสิ้นเป็นที่เรียบร้อยแล้ว จึงขอส่งรายงานฉบับนี้มายังท่าน เพื่อให้ท่านได้ทราบถึงผลการดำเนินงานของกองทุนในรอบ 6 เดือนที่ผ่านมา

ทั้งนี้ กองทุนเปิด ทิสโก้ New Energy มีผลการดำเนินงานในรอบที่ผ่านมา (สิ้นสุดวันที่ 31 สิงหาคม 2564) มีการปรับตัวลดลงในอัตราร้อยละ 19.78

ท้ายนี้ บลจ.ทิสโก้ จำกัด โคร่ขอขอบพระคุณท่านผู้ถือหุ้นหน่วยลงทุนที่ให้ความไว้วางใจในการใช้บริการจัดการกองทุนของบริษัทฯ โดยเราจะมุ่งมั่นสร้างผลตอบแทนที่น่าพึงพอใจให้กับผู้ถือหุ้นทุกท่านอย่างต่อเนื่อง และหวังเป็นอย่างยิ่งว่าจะได้รับความไว้วางใจจากท่านในโอกาสการลงทุนต่อ ๆ ไป

ขอแสดงความนับถือ

บริษัทหลักทรัพย์จัดการกองทุน ทิสโก้ จำกัด

กองทุนเปิด ทิสโก้ New Energy
ผลการดำเนินงานของกองทุน*
อัตราการเปลี่ยนแปลงของมูลค่าทรัพย์สินสุทธิ

ข้อมูล ณ วันที่ 31 สิงหาคม 2564				
กองทุนเปิด	ตั้งแต่ต้นปี	1 เดือน	3 เดือน	ตั้งแต่จัดตั้งกองทุน
ทิสโก้ New Energy	n.a.	-2.57%	-1.26%	-19.78%
เกณฑ์มาตรฐาน**	n.a.	-4.00%	1.67%	-18.08%
เกณฑ์มาตรฐาน (Hedging)***	n.a.	-2.44%	-1.26%	-21.46%

* การลงทุนในหน่วยลงทุนของกองทุนรวมตลาดเงินไม่ใช้การฝากเงิน และมีความเสี่ยงจากการลงทุน ซึ่งผู้ลงทุนอาจไม่ได้รับเงินลงทุนคืนเต็มจำนวน เอกสารการวัดผลการดำเนินงานของกองทุนรวมฉบับนี้ได้จัดทำขึ้นตามมาตรฐานการวัดและนำเสนอผลการดำเนินงานของกองทุนรวมของสมาคมบริษัทจัดการลงทุน ผลการดำเนินงานของกองทุนรวมเป็นผลการดำเนินงานหลังหักค่าธรรมเนียมการจัดการ ค่าธรรมเนียมผู้รับฝากทรัพย์สิน หรือค่าใช้จ่ายต่างๆ ผลการดำเนินงานในอดีตของกองทุนรวมมิได้เป็นสิ่งยืนยันถึงผลการดำเนินงานในอนาคต

** ผลการดำเนินงานของกองทุนรวมหลัก (Invesco WilderHill Clean Energy ETF) ปรับด้วยอัตราแลกเปลี่ยน เพื่อคำนวณผลตอบแทนให้อยู่ในรูปสกุลเงินบาท ณ วันที่คำนวณผลตอบแทนในสัดส่วนร้อยละ 100

*** เกณฑ์มาตรฐาน (Hedging) ของแต่ละกองทุน หมายถึง เกณฑ์มาตรฐานของกองทุนนั้น ซึ่งคำนวณในรูปสกุลเงินของแต่ละดัชนีในสัดส่วนที่กองทุนทำการป้องกันความเสี่ยงด้านอัตราแลกเปลี่ยน และคำนวณในรูปเงินสกุลบาทในสัดส่วนที่กองทุนไม่ได้ทำการป้องกันความเสี่ยงด้านอัตราแลกเปลี่ยน โดยวันที่เริ่มคำนวณตามสัดส่วนดังกล่าว จะเริ่มคำนวณตามวันที่ที่ บลจ. เริ่มทำการป้องกันความเสี่ยงด้านอัตราแลกเปลี่ยนหรือมีการเปลี่ยนแปลงสัดส่วนในการป้องกันความเสี่ยงด้านอัตราแลกเปลี่ยนของกองทุนนั้น ๆ ทั้งนี้ เกณฑ์มาตรฐาน (Hedging) เป็นเกณฑ์มาตรฐานที่ บลจ.ทิสโก้ จัดทำขึ้นเพิ่มเติมเพื่อใช้วัดผลการดำเนินงานของกองทุนให้มีความชัดเจนมากยิ่งขึ้น

กองทุนเปิด ทีเอสโก้ New Energy

รายชื่อผู้จัดการกองทุน

ชื่อกองทุนรวม	ชื่อผู้จัดการกองทุน	ชื่อผู้จัดการกองทุน (back-up)
กองทุนเปิด ทีเอสโก้ New Energy	คุณธีระศักดิ์ บุญญาเสถียร	คุณสากล รัตนวรี คุณณัฐภัทร มิตรศิริสวัสดิ์

ข้อมูลรายงานการถือหน่วยลงทุนเกิน 1 ใน 3

กองทุนเปิด ทีเอสโก้ New Energy			
ข้อมูล ณ วันที่	จำนวนบุคคล*	บุคคลที่	สัดส่วน(%)
31 สิงหาคม 2564	-	-	-
*บุคคล หมายถึง บุคคลหรือกลุ่มบุคคลเดียวกัน ตามคำนิยามของสำนักงาน ก.ล.ต.			

หมายเหตุ: ผู้ลงทุนสามารถตรวจสอบข้อมูลรายงานการถือหน่วยลงทุนเกิน 1 ใน 3 หรือข้อมูลแนวทางการใช้สิทธิออกเสียงและการดำเนินการใช้สิทธิออกเสียงได้ที่สำนักงานของบริษัทจัดการหรือเว็บไซต์ของบริษัทจัดการ (<http://www.tiscoasset.com>)

กองทุนเปิด ทีเอสไอ New Energy

แบบแสดงค่าใช้จ่ายที่เรียกเก็บจากกองทุนรวม

สำหรับระยะเวลา ตั้งแต่วันที่ 17 มีนาคม 2564 (วันจดทะเบียนจัดตั้งกองทุน) ถึงวันที่ 31 สิงหาคม 2564

ค่าใช้จ่ายที่เรียกเก็บจากกองทุน (Fund's Direct Expenses)	จำนวนเงิน (หน่วย: พันบาท)	ร้อยละของมูลค่า สินทรัพย์สุทธิถัวเฉลี่ย
ค่าธรรมเนียมการจัดการ (Management Fee)	3,184.14	0.49
ค่าธรรมเนียมผู้ดูแลผลประโยชน์ (Trustee Fee)	85.97	0.01
ค่าธรรมเนียมนายทะเบียนหน่วยลงทุน (Share Registrar Fee)	509.46	0.08
ค่าธรรมเนียมที่ปรึกษาการลงทุน (Advisory Fee)	-	-
ค่าใช้จ่ายในการจัดให้มีผู้ประกัน (Insurer Fee)	-	-
ค่าใช้จ่ายในการจดทะเบียนกองทุน (Amortization Of Deferred Registration Cost)	72.11	0.01
ค่าใช้จ่ายอื่น ๆ ** (Other Expense **)	54.22	0.008
รวมค่าใช้จ่ายทั้งหมด * (Total*)	3,905.90	0.60

ค่าใช้จ่ายในการซื้อขายหลักทรัพย์ (Commission) 371.87 0.06

* ไม่รวมค่านายหน้าซื้อขายหลักทรัพย์และค่าธรรมเนียมต่าง ๆ ที่เกิดขึ้นจากการซื้อขายหลักทรัพย์ (Excluding Broker Commission) ค่าธรรมเนียมข้างต้นรวมภาษีมูลค่าเพิ่ม, ภาษีธุรกิจเฉพาะ และภาระภาษีอื่นใดที่เกี่ยวข้องแล้ว (Including Value Added Tax, Specific Business Tax and Relevant Tax (if any))

** ค่าธรรมเนียมผู้ตรวจสอบบัญชี (Audit Fee) เป็นจำนวนเงิน 18.29 บาท (หน่วย : พันบาท) หรือคิดเป็นร้อยละ 0.003 ของมูลค่าทรัพย์สินสุทธิ

ค่าใช้จ่ายอันเนื่องมาจากการลงทุนในต่างประเทศ (Transaction Fee) เป็นจำนวนเงิน 16.05 บาท (หน่วย : พันบาท)

หรือคิดเป็นร้อยละ 0.002 ของมูลค่าทรัพย์สินสุทธิ

ค่าจดหมายข่าว, สารประชาสัมพันธ์, รายงานประจำปี และอื่น ๆ (Newsletter&Leaflet&Annual&ETC.) เป็นจำนวนเงิน 1.19 บาท (หน่วย : พันบาท)

หรือคิดเป็นร้อยละ 0.000 ของมูลค่าทรัพย์สินสุทธิ

ค่าธรรมเนียมธนาคาร (Bank Charge) เป็นจำนวนเงิน 5.78 บาท (หน่วย : พันบาท) หรือคิดเป็นร้อยละ 0.001 ของมูลค่าทรัพย์สินสุทธิ

ค่าเช็ค (Cheque Expense) เป็นจำนวนเงิน 6.55 บาท (หน่วย : พันบาท) หรือคิดเป็นร้อยละ 0.001 ของมูลค่าทรัพย์สินสุทธิ

ค่าไปรษณีย์ (Postage Stamp) เป็นจำนวนเงิน 6.36 บาท (หน่วย : พันบาท) หรือคิดเป็นร้อยละ 0.001 ของมูลค่าทรัพย์สินสุทธิ

อัตราส่วนหมุนเวียนการลงทุนของกองทุนรวม (Portfolio Turnover Ratio : PTR)	=	0.07
---	---	------

กองทุนเปิด ทีสโก้ New Energy
รายละเอียดค่านายหน้าในการซื้อขายหลักทรัพย์
สำหรับระยะเวลา ตั้งแต่วันที่ 17 มีนาคม 2564 (วันจดทะเบียนจัดตั้งกองทุน) ถึงวันที่ 31 สิงหาคม 2564

ลำดับที่	ชื่อบริษัทนายหน้า/บริษัทหลักทรัพย์	ค่านายหน้า	ร้อยละ / ยอดรวม
1	ทีสโก้ จำกัด TISCO SECURITIES CO., LTD.	200,592.95	53.94
2	UOB KAY HIAN (SINGAPORE) LIMITED UOB KAY HIAN (SINGAPORE) LIMITED	171,276.57	46.06
		371,869.52	100.00

กองทุนเปิด ทิสโก้ New Energy

รายชื่อบุคคลที่เกี่ยวข้องที่มีการทำธุรกรรมกับกองทุนรวม

สำหรับระยะเวลา ตั้งแต่วันที่ 17 มีนาคม 2564 (วันจดทะเบียนจัดตั้งกองทุน) ถึงวันที่ 31 สิงหาคม 2564

1. บริษัทหลักทรัพย์ ทิสโก้ จำกัด
2. ธนาคารทิสโก้ จำกัด (มหาชน)

หมายเหตุ : ผู้ลงทุนสามารถตรวจสอบการทำธุรกรรมกับบุคคลที่เกี่ยวข้องกับกองทุนรวมได้ที่บริษัทจัดการโดยตรง หรือที่เว็บไซต์ของบริษัทจัดการ (<http://www.tiscoasset.com>) และเว็บไซต์ของสำนักงานคณะกรรมการ กส.ด. (<http://www.sec.or.th>)

ธุรกิจกองทุนรวม

รายงานการรับผลประโยชน์ตอบแทนอันเนื่องจากการใช้บริการของบุคคลอื่นในการจัดการกองทุน (SOFT COMMISSION)

สำหรับระยะเวลา 6 เดือน ตั้งแต่วันที่ 1 มีนาคม 2564 ถึงวันที่ 31 สิงหาคม 2564

ลำดับที่	บริษัทนายหน้าที่ให้ผลประโยชน์	ผลประโยชน์ที่ได้รับ		
		การรับทวิจ้ย รวมทั้งข้อมูล ข่าวสารอื่นๆ	จัดสัมมนา / จัดเยี่ยมชมบริษัท	การได้รับสิทธิในการ จองหุ้น
1	บริษัทหลักทรัพย์ บัวหลวง จำกัด (มหาชน)	✓	✓	✗
2	บริษัทหลักทรัพย์ ซีจีเอส-ซีไอเอ็มบี (ประเทศไทย) จำกัด	✓	✓	✗
3	บริษัทหลักทรัพย์ ซี แอล เอส เอ (ประเทศไทย) จำกัด	✓	✓	✗
4	บริษัทหลักทรัพย์ เครดิต สวิส (ประเทศไทย) จำกัด	✓	✓	✗
5	บริษัทหลักทรัพย์ ดีบีเอส วิคเคอร์ส (ประเทศไทย) จำกัด	✓	✓	✗
6	บริษัทหลักทรัพย์ เมย์แบงก์ กิมเอ็ง (ประเทศไทย) จำกัด (มหาชน)	✓	✓	✗
7	บริษัทหลักทรัพย์ กสิกรไทย จำกัด (มหาชน)	✓	✓	✗
8	บริษัทหลักทรัพย์ ภัทร จำกัด (มหาชน)	✓	✓	✓
9	บริษัทหลักทรัพย์ ไทยพาณิชย์ จำกัด	✓	✓	✓
10	บริษัทหลักทรัพย์ ทิสโก้ จำกัด	✓	✓	✗
11	บริษัทหลักทรัพย์ ยูโอบี เคย์เฮียน (ประเทศไทย) จำกัด (มหาชน)	✓	✗	✗
12	บริษัทหลักทรัพย์ โนมูระ พัฒนสิน จำกัด (มหาชน)	✓	✓	✗
13	บริษัทหลักทรัพย์ เจพีมอร์แกน (ประเทศไทย) จำกัด	✓	✓	✗
14	บริษัทหลักทรัพย์ เคจีไอ (ประเทศไทย) จำกัด (มหาชน)	✓	✓	✗
15	บริษัทหลักทรัพย์ อาร์เอชบี (ประเทศไทย) จำกัด (มหาชน)	✓	✓	✗
16	บริษัทหลักทรัพย์ ไอ วี โกลบอล จำกัด (มหาชน)	✓	✗	✗
17	บริษัทหลักทรัพย์ ฟินันเซีย ไซรัส จำกัด (มหาชน)	✓	✓	✗
18	บริษัทหลักทรัพย์ ซีทีคอร์ป (ประเทศไทย) จำกัด	✓	✓	✗

กองทุนเปิด ทีเอสโก้ New Energy
งบประกอบรายละเอียดเงินลงทุน
ณ วันที่ 31 สิงหาคม 2564

มูลค่าสินทรัพย์สุทธิ : บาท 693,286,383.65

ประเภทเงินลงทุน/หลักทรัพย์	อัตรา ดอกเบี้ย	วันครบ อายุ	การจัดอันดับความ น่าเชื่อถือของตราสาร หรือผู้ออกตราสาร/ สถาบัน	จำนวนหน่วย/ เงินต้น	มูลค่ายุติธรรม (บาท)	ร้อยละของมูลค่า	
				(หุ้น/บาท)		เงิน ลงทุน	สินทรัพย์ สุทธิ
หลักทรัพย์ต่างประเทศ							
หน่วยลงทุน (Unit Trust)							
INVESCO WILDERHILL CLEAN ENERGY ETF (PBW US)				255,700	674,437,901.08	100.00	97.28
รวมหน่วยลงทุน (Unit Trust)					674,437,901.08	100.00	97.28
รวมเงินลงทุน (ราคาทุน 778,982,717.54 บาท)					674,437,901.08	100.00	97.28

ข้อมูลการลงทุนของกองทุนรวมต่างประเทศ

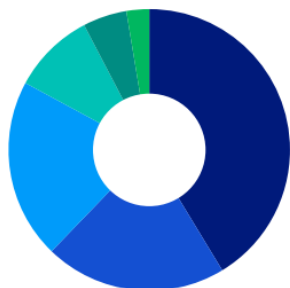
Invesco WilderHill Clean Energy ETF (ข้อมูล ณ วันที่ 30 มิถุนายน 2564)

มูลค่าทรัพย์สินสุทธิ 16,439.48 ล้านดอลลาร์สหรัฐอเมริกา

มูลค่าหน่วยลงทุน 93.28 ดอลลาร์สหรัฐอเมริกา

การกระจายการลงทุนในกลุ่มอุตสาหกรรมต่างๆ

Sector allocation (%)



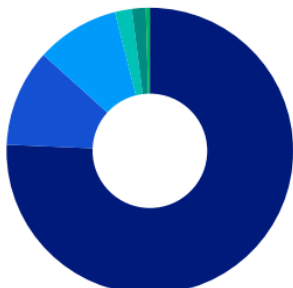
■ Industrials	41.32
■ Consumer Discretionary	20.89
■ Information Technology	20.67
■ Materials	9.46
■ Utilities	5.05
■ Energy	2.61

หลักทรัพย์ที่กองทุนลงทุน 10 อันดับแรก

Top ETF holdings (%) (Total holdings: 67)	
Name	Weight
JinkoSolar ADR	2.42
Maxeon Solar Technologies	1.91
Azure Power Global	1.91
Canadian Solar	1.90
First Solar	1.85
FTC Solar	1.85
Daqo New Energy ADR	1.85
ReneSola ADR	1.79
NIO ADR	1.79
Arcimoto	1.72

การกระจายการลงทุนในประเทศต่างๆ

Geographic allocation (%)

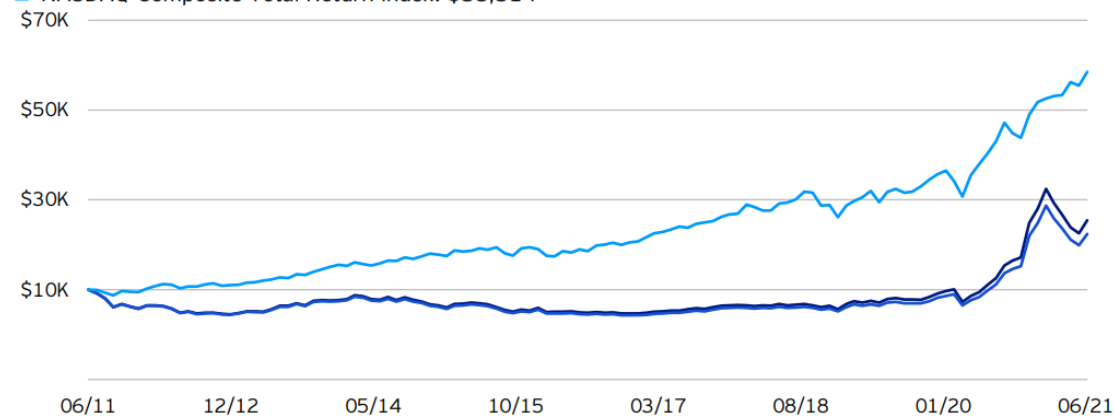


■ United States	75.68
■ China	11.00
■ Canada	9.40
■ India	1.91
■ Chile	1.56
■ Australia	0.45

ผลการดำเนินงานของกองทุน

Growth of \$10,000

- Invesco WilderHill Clean Energy ETF: \$25,429
- WilderHill Clean Energy Index: \$22,434
- NASDAQ Composite Total Return Index: \$58,514



Data beginning 10 years prior to the ending date of June 30, 2021. Fund performance shown at NAV.

Performance as at June 30, 2021

Performance (%)	YTD	1Y	3Y	5Y	10Y	Fund Inception
ETF - NAV	-9.29	131.22	57.40	39.28	9.78	2.40
ETF - Market Price	-9.46	131.19	57.25	39.33	9.79	2.40
Underlying Index	-9.60	129.79	55.88	38.08	8.42	1.47
Benchmark ¹	12.92	45.23	25.72	25.80	19.32	13.85

Calendar year performance (%)

	2020	2019	2018	2017	2016	2015	2014	2013	2012	2011
ETF - NAV	205.57	61.85	-13.71	39.79	-20.74	-8.59	-15.29	59.83	-16.87	-50.07
Underlying Index	203.78	59.32	-14.58	39.32	-21.99	-10.25	-16.94	58.54	-18.12	-50.43
Benchmark ¹	44.92	36.69	-2.84	29.64	8.87	6.96	14.75	40.12	17.45	-0.83

* ผลการดำเนินงานในอดีตของกองทุนรวมมิได้เป็นสิ่งชี้ขึ้นถึงผลการดำเนินงานในอนาคต

กองทุนเปิด ทีเอสโก้ New Energy

งบแสดงฐานะการเงิน

ณ วันที่ 31 สิงหาคม 2564

	หน่วย : บาท
สินทรัพย์	
เงินลงทุนแสดงด้วยมูลค่ายุติธรรม	674,437,901.08
เงินฝากธนาคาร	3,379,175.33
ลูกหนี้	
จากดอกเบี้ย	6,104.48
จากการขายเงินลงทุน	2,632,624.89
ลูกหนี้จากสัญญาอนุพันธ์	17,428,167.75
สินทรัพย์อื่น	77,689.36
รวมสินทรัพย์	<u>697,961,662.89</u>
หนี้สิน	
เจ้าหนี้จากการรับซื้อคืนหน่วยลงทุน	(3,207,496.34)
เจ้าหนี้จากสัญญาอนุพันธ์	(686,925.67)
ค่าใช้จ่ายค้างจ่าย	(756,146.72)
ภาษีเงินได้ค้างจ่าย	(915.67)
เจ้าหนี้อื่น	(2,305.53)
หนี้สินอื่น	(21,489.31)
รวมหนี้สิน	<u>(4,675,279.24)</u>
สินทรัพย์สุทธิ	<u>693,286,383.65</u>
สินทรัพย์สุทธิ:	
ทุนที่ได้รับจากผู้ถือหน่วยลงทุน	864,197,806.56
ขาดทุนสะสม	
บัญชีปรับสมดุล	(32,026,590.40)
ขาดทุนสะสมจากการดำเนินงาน	(138,884,832.51)
สินทรัพย์สุทธิ	<u>693,286,383.65</u>
สินทรัพย์สุทธิต่อหน่วย	8.0223
จำนวนหน่วยลงทุนที่จำหน่ายแล้วทั้งหมด ณ วันสิ้นงวด (หน่วย)	86,419,780.6567

กองทุนเปิด ทีเอสโก้ New Energy

งบกำไรขาดทุนเบ็ดเสร็จ

สำหรับระยะเวลา ตั้งแต่วันที่ 17 มีนาคม 2564 (วันจดทะเบียนจัดตั้งกองทุน) ถึงวันที่ 31 สิงหาคม 2564

	หน่วย : บาท
รายได้	
รายได้เงินปันผล	2,451,369.94
รายได้ดอกเบี้ย	15,969.45
รายได้ค่าธรรมเนียมในการซื้อขายหน่วยลงทุน	90,179.32
รวมรายได้	<u>2,557,518.71</u>
ค่าใช้จ่าย	
ค่าธรรมเนียมการจัดการ	(3,184,135.30)
ค่าธรรมเนียมผู้ดูแลผลประโยชน์	(85,971.66)
ค่าธรรมเนียมนายทะเบียน	(509,461.65)
ค่าธรรมเนียมวิชาชีพ	(18,291.84)
ค่าใช้จ่ายอื่น	(454,681.81)
รวมค่าใช้จ่าย	<u>(4,252,542.26)</u>
ขาดทุนสุทธิ	<u>(1,695,023.55)</u>
รายการขาดทุนสุทธิจากเงินลงทุน	
รายการขาดทุนสุทธิที่เกิดขึ้นทั้งสิ้น	(32,642,597.08)
รายการขาดทุนสุทธิที่ยังไม่เกิดขึ้นทั้งสิ้น	(104,544,816.46)
รวมรายการขาดทุนสุทธิจากเงินลงทุนที่เกิดขึ้นและที่ยังไม่เกิดขึ้นทั้งสิ้น	<u>(137,187,413.54)</u>
การลดลงในสินทรัพย์สุทธิจากการดำเนินงานก่อนภาษีเงินได้	(138,882,437.09)
หัก ภาษีเงินได้	(2,395.42)
การลดลงในสินทรัพย์สุทธิจากการดำเนินงานหลังหักภาษีเงินได้	<u>(138,884,832.51)</u>



รายงานความเห็นของผู้ดูแลผลประโยชน์

เสนอ ผู้ถือหุ้นหน่วยลงทุนกองทุนเปิด ทิสโก้ New Energy

ตามที่ธนาคารไทยพาณิชย์ จำกัด (มหาชน) ในฐานะผู้ดูแลผลประโยชน์กองทุนเปิด ทิสโก้ New Energy ซึ่งมีบริษัทหลักทรัพย์จัดการกองทุน ทิสโก้ จำกัด เป็นผู้จัดการกองทุนได้ปฏิบัติหน้าที่ดูแลผลประโยชน์ของกองทุนดังกล่าว ตั้งแต่วันที่ 17 มีนาคม 2564 ถึงวันที่ 31 สิงหาคม 2564 แล้วนั้น

ธนาคารฯ เห็นว่าบริษัทหลักทรัพย์จัดการกองทุน ทิสโก้ จำกัด ได้ปฏิบัติหน้าที่ในการจัดการกองทุนเปิด ทิสโก้ New Energy โดยถูกต้องตามที่ควร ตามวัตถุประสงค์ที่ได้กำหนดไว้ในโครงการจัดการที่ได้รับอนุมัติจากสำนักงานคณะกรรมการกำกับหลักทรัพย์และตลาดหลักทรัพย์ และภายใต้พระราชบัญญัติหลักทรัพย์และตลาดหลักทรัพย์ พ.ศ. 2535

ขอแสดงความนับถือ

ธนาคารไทยพาณิชย์ จำกัด (มหาชน)

(นางสาวกรองจิต อานุชิตธรรม)

ผู้จัดการบริการผู้ดูแลผลประโยชน์และบริการบัญชีกองทุน